

**BỘ TƯ PHÁP**

**CỘNG HÒA XÃ HỘI CHỦ NGHĨA VIỆT NAM  
Độc lập - Tự do - Hạnh phúc**

<b>VĂN PHÒNG CHÍNH PHỦ</b>	
Số: 04/2020/TT-BTP	
<b>CÔNG VĂN ĐẾN</b>	
Giờ: 09h	Ngày: 06/7/2020
Kính chuyển: TTĐT	

Hà Nội, ngày 28 tháng 5 năm 2020

<b>CÔNG THÔNG TIN ĐIỆN TỬ CHÍNH PHỦ</b>	
<b>ĐẾN</b>	Giờ: 09h
	Ngày: 06/7/2020

## **THÔNG TƯ**

**Quy định chi tiết thi hành một số điều của Luật hộ tịch và  
Nghị định số 123/2015/NĐ-CP ngày 15 tháng 11 năm 2015 của Chính phủ  
quy định chi tiết một số điều và biện pháp thi hành Luật hộ tịch**

*Căn cứ Luật hộ tịch số 60/2014/QH13 ngày 20 tháng 11 năm 2014;*

*Căn cứ Nghị định số 123/2015/NĐ-CP ngày 15 tháng 11 năm 2015 của  
Chính phủ quy định chi tiết một số điều và biện pháp thi hành Luật hộ tịch;*

*Căn cứ Nghị định số 96/2017/NĐ-CP ngày 16 tháng 8 năm 2017 của  
Chính phủ quy định chức năng, nhiệm vụ, quyền hạn và cơ cấu tổ chức của Bộ  
Tư pháp;*

*Theo đề nghị của Cục trưởng Cục Hộ tịch, quốc tịch, chứng thực;*

*Bộ trưởng Bộ Tư pháp ban hành Thông tư quy định chi tiết thi hành một  
số điều của Luật hộ tịch và Nghị định số 123/2015/NĐ-CP ngày 15 tháng 11  
năm 2015 của Chính phủ quy định chi tiết một số điều và biện pháp thi hành  
Luật hộ tịch.*

### **Chương I**

#### **NHỮNG QUY ĐỊNH CHUNG**

##### **Điều 1. Phạm vi điều chỉnh**

Thông tư này quy định chi tiết một số điều của Luật hộ tịch và Nghị định số 123/2015/NĐ-CP ngày 15 tháng 11 năm 2015 của Chính phủ quy định chi tiết một số điều và biện pháp thi hành Luật hộ tịch (sau đây gọi là Nghị định số 123/2015/NĐ-CP) về việc ủy quyền đăng ký hộ tịch; việc tiếp nhận hồ sơ, trả kết quả đăng ký hộ tịch; trình tự, thủ tục đăng ký khai sinh, kết hôn, khai tử, nhận cha, mẹ, con và một số việc hộ tịch khác; việc đăng ký khai sinh, kết hôn, khai tử lưu động; ban hành, hướng dẫn sử dụng, quản lý Sổ hộ tịch, giấy tờ hộ tịch.

## **Điều 2. Việc ủy quyền đăng ký hộ tịch**

1. Người yêu cầu cấp bản sao trích lục hộ tịch, cấp Giấy xác nhận tình trạng hôn nhân, yêu cầu đăng ký các việc hộ tịch theo quy định tại Điều 3 Luật hộ tịch (sau đây gọi là yêu cầu đăng ký hộ tịch) được ủy quyền cho người khác thực hiện thay; trừ trường hợp đăng ký kết hôn, đăng ký lại việc kết hôn, đăng ký nhận cha, mẹ, con thì không được ủy quyền cho người khác thực hiện, nhưng một bên có thể trực tiếp nộp hồ sơ tại cơ quan đăng ký hộ tịch có thẩm quyền, không phải có văn bản ủy quyền của bên còn lại.

Việc ủy quyền phải lập thành văn bản, được chứng thực theo quy định của pháp luật. Trường hợp người được ủy quyền là ông, bà, cha, mẹ, con, vợ, chồng, anh, chị, em ruột của người ủy quyền thì văn bản ủy quyền không phải chứng thực.

2. Trường hợp người đi đăng ký khai sinh cho trẻ em là ông, bà, người thân thích khác theo quy định tại khoản 1 Điều 15 Luật hộ tịch thì không phải có văn bản ủy quyền của cha, mẹ trẻ em, nhưng phải thống nhất với cha, mẹ trẻ em về các nội dung khai sinh.

## **Điều 3. Tiếp nhận hồ sơ và trả kết quả đăng ký hộ tịch**

1. Người tiếp nhận hồ sơ có trách nhiệm kiểm tra toàn bộ hồ sơ; nếu hồ sơ chưa đầy đủ, hoàn thiện thì hướng dẫn ngay để người nộp hồ sơ bổ sung, hoàn thiện theo quy định.

Trường hợp không thể bổ sung, hoàn thiện hồ sơ ngay thì người tiếp nhận phải lập văn bản hướng dẫn, trong đó nêu rõ loại giấy tờ, nội dung cần bổ sung, hoàn thiện, ký, ghi rõ họ, tên của người tiếp nhận.

2. Người tiếp nhận có trách nhiệm tiếp nhận đúng, đủ hồ sơ đăng ký hộ tịch theo quy định của pháp luật hộ tịch, không được yêu cầu người đăng ký hộ tịch nộp thêm giấy tờ mà pháp luật hộ tịch không quy định phải nộp.

3. Người yêu cầu đăng ký hộ tịch có thể nộp bản sao được chứng thực từ bản chính hoặc bản sao được cấp từ sổ gốc (sau đây gọi là bản sao) hoặc bản chụp kèm theo bản chính giấy tờ để đối chiếu. Trường hợp người yêu cầu nộp bản chụp kèm theo bản chính giấy tờ thì người tiếp nhận có trách nhiệm kiểm tra, đối chiếu bản chụp với bản chính và ký xác nhận, không được yêu cầu nộp bản sao giấy tờ đó.

Đối với giấy tờ xuất trình khi đăng ký hộ tịch, người tiếp nhận có trách nhiệm kiểm tra, đối chiếu với thông tin trong tờ khai, chụp lại hoặc ghi lại thông tin để lưu trong hồ sơ và trả lại cho người xuất trình, không được yêu cầu nộp bản sao hoặc bản chụp giấy tờ đó.

4. Khi trả kết quả đăng ký hộ tịch, người trả kết quả có trách nhiệm hướng dẫn người yêu cầu đăng ký hộ tịch kiểm tra nội dung giấy tờ hộ tịch và Sổ hộ tịch.

Nếu người yêu cầu đăng ký hộ tịch thấy nội dung đúng, phù hợp với hồ sơ đăng ký hộ tịch thì ký, ghi rõ họ, tên trong Sổ hộ tịch theo hướng dẫn của người trả kết quả.

5. Khi trả kết quả đăng ký kết hôn, đăng ký lại kết hôn, cả hai bên nam, nữ phải có mặt; khi trả kết quả đăng ký nhận cha, mẹ, con, cả bên nhận và bên được nhận là cha, mẹ, con đều phải có mặt.

#### **Điều 4. Giải quyết yêu cầu đăng ký hộ tịch khi không nhận được kết quả xác minh**

Trường hợp việc đăng ký hộ tịch cần xác minh theo quy định tại khoản 4 Điều 22, khoản 2 Điều 26, khoản 2 Điều 27 Nghị định số 123/2015/NĐ-CP và khoản 4 Điều 9, khoản 1 Điều 12 Thông tư này, sau thời hạn 20 ngày kể từ ngày gửi văn bản yêu cầu xác minh mà không nhận được văn bản trả lời, thì cơ quan đăng ký hộ tịch tiếp tục giải quyết hồ sơ theo quy định. Đối với trường hợp xác minh về tình trạng hôn nhân thì cho phép người yêu cầu cấp Giấy xác nhận tình trạng hôn nhân có văn bản cam đoan về tình trạng hôn nhân của mình theo quy định tại Điều 5 Thông tư này.

#### **Điều 5. Trách nhiệm, hệ quả của việc cam đoan không đúng sự thật**

1. Trường hợp cho phép người yêu cầu đăng ký hộ tịch lập văn bản cam đoan về nội dung yêu cầu đăng ký hộ tịch thì cơ quan đăng ký hộ tịch phải giải thích rõ cho người lập văn bản cam đoan về trách nhiệm, hệ quả pháp lý của việc cam đoan không đúng sự thật.

2. Cơ quan đăng ký hộ tịch từ chối giải quyết hoặc đề nghị cơ quan có thẩm quyền hủy bỏ kết quả đăng ký hộ tịch, nếu có cơ sở xác định nội dung cam đoan không đúng sự thật.

### **Chương II**

## **HƯỚNG DẪN ĐĂNG KÝ MỘT SỐ VIỆC HỘ TỊCH**

### **Mục 1**

## **ĐĂNG KÝ KHAI SINH**

#### **Điều 6. Nội dung khai sinh**

Nội dung khai sinh được xác định theo quy định tại khoản 1 Điều 14 Luật hộ tịch, khoản 1 Điều 4 Nghị định số 123/2015/NĐ-CP và hướng dẫn sau đây:

1. Việc xác định họ, dân tộc, đặt tên cho trẻ em phải phù hợp với pháp luật và yêu cầu giữ gìn bản sắc dân tộc, tập quán, truyền thống văn hóa tốt đẹp của Việt Nam; không đặt tên quá dài, khó sử dụng.

2. Trường hợp cha, mẹ không thỏa thuận được về họ, dân tộc, quê quán của con khi đăng ký khai sinh thì họ, dân tộc, quê quán của con được xác định theo tập quán nhưng phải bảo đảm theo họ, dân tộc, quê quán của cha hoặc mẹ.

### **Điều 7. Đăng ký khai sinh có yếu tố nước ngoài**

1. Hồ sơ đăng ký khai sinh cho trẻ em sinh ra ở nước ngoài, có cha hoặc mẹ là công dân Việt Nam hoặc cha và mẹ đều là công dân Việt Nam, chưa được đăng ký khai sinh ở nước ngoài, về cư trú tại Việt Nam, được thực hiện theo quy định tại Điều 29 Nghị định số 123/2015/NĐ-CP và hướng dẫn sau đây:

a) Giấy tờ chứng minh việc trẻ em đã nhập cảnh hợp pháp và cư trú tại Việt Nam theo quy định tại khoản 2 Điều 29 Nghị định số 123/2015/NĐ-CP gồm: giấy tờ chứng minh việc trẻ em đã nhập cảnh hợp pháp vào Việt Nam (như: hộ chiếu, giấy tờ có giá trị đi lại quốc tế có dấu xác nhận nhập cảnh của cơ quan quản lý xuất, nhập cảnh) và văn bản xác nhận của cơ quan công an có thẩm quyền về việc trẻ em đang cư trú tại Việt Nam.

b) Việc xác định quốc tịch Việt Nam cho trẻ em khi đăng ký khai sinh được thực hiện theo quy định pháp luật Việt Nam về quốc tịch.

2. Trường hợp cha, mẹ lựa chọn quốc tịch nước ngoài cho con khi đăng ký khai sinh, thì ngoài văn bản thỏa thuận lựa chọn quốc tịch còn phải có xác nhận của cơ quan có thẩm quyền của nước mà trẻ được chọn mang quốc tịch về việc trẻ có quốc tịch phù hợp quy định pháp luật của nước đó. Nếu cơ quan có thẩm quyền nước ngoài không xác nhận thì cơ quan đăng ký hộ tịch thực hiện đăng ký khai sinh cho trẻ, nhưng để trống phần ghi về quốc tịch trong Giấy khai sinh và Sổ đăng ký khai sinh.

### **Điều 8. Đăng ký khai sinh cho người đã có hồ sơ, giấy tờ cá nhân**

1. Ủy ban nhân dân cấp xã nơi cư trú hiện tại thực hiện việc đăng ký khai sinh cho công dân Việt Nam cư trú trong nước, sinh trước ngày 01 tháng 01 năm 2016, chưa đăng ký khai sinh nhưng đã có hồ sơ, giấy tờ cá nhân (bản chính hoặc bản sao hợp lệ) như: giấy tờ tùy thân theo quy định tại khoản 1 Điều 2 Nghị định số 123/2015/NĐ-CP; Sổ hộ khẩu; Sổ tạm trú; giấy tờ khác do cơ quan, tổ chức có thẩm quyền của Việt Nam cấp.

2. Ủy ban nhân dân cấp huyện nơi cư trú trước khi xuất cảnh thực hiện việc đăng ký khai sinh cho người Việt Nam định cư tại nước ngoài, chưa đăng ký khai sinh, nếu có hồ sơ, giấy tờ cá nhân theo quy định tại khoản 1 Điều này, trong đó có ghi nơi sinh tại Việt Nam.

3. Hồ sơ đăng ký khai sinh đối với các trường hợp quy định tại khoản 1 và khoản 2 Điều này gồm có: Tờ khai đăng ký khai sinh, văn bản cam đoan về việc

chưa đăng ký khai sinh; các giấy tờ theo quy định tại điểm b, điểm c khoản 1 Điều 26 Nghị định số 123/2015/NĐ-CP.

Trình tự giải quyết, nội dung đăng ký khai sinh được thực hiện theo quy định tại khoản 2, khoản 3, khoản 5 Điều 26 Nghị định số 123/2015/NĐ-CP và quy định tại khoản 3, khoản 4 Điều 9 và Điều 10 Thông tư này.

### **Điều 9. Giấy tờ, tài liệu là cơ sở đăng ký lại khai sinh**

Giấy tờ, tài liệu là cơ sở đăng ký lại khai sinh theo quy định tại điểm b khoản 1 Điều 26 Nghị định số 123/2015/NĐ-CP gồm:

1. Bản sao Giấy khai sinh do cơ quan có thẩm quyền của Việt Nam cấp hợp lệ.
2. Bản chính hoặc bản sao giấy tờ có giá trị thay thế Giấy khai sinh được cấp trước năm 1945 ở miền Bắc và trước năm 1975 ở miền Nam.
3. Trường hợp người yêu cầu đăng ký lại khai sinh không có giấy tờ quy định tại khoản 1 và khoản 2 Điều này thì giấy tờ do cơ quan, tổ chức có thẩm quyền của Việt Nam cấp hợp lệ sau đây là cơ sở để xác định nội dung đăng ký lại khai sinh:
  - a) Giấy chứng minh nhân dân, Thẻ căn cước công dân hoặc Hộ chiếu;
  - b) Sổ hộ khẩu, Sổ tạm trú, giấy tờ chứng minh về nơi cư trú;
  - c) Bằng tốt nghiệp, Giấy chứng nhận, Chứng chỉ, Học bạ, hồ sơ học tập do cơ quan có thẩm quyền cấp hoặc xác nhận;
  - d) Giấy tờ khác có thông tin về họ, tên, ngày, tháng, năm sinh của cá nhân.

Người yêu cầu đăng ký lại khai sinh có trách nhiệm nộp đầy đủ bản sao các giấy tờ nêu trên (nếu có) và cam đoan về việc đã nộp đủ các giấy tờ mình có; chịu trách nhiệm, hệ quả của việc cam đoan không đúng sự thật theo quy định tại Điều 5 Thông tư này.

4. Trường hợp giấy tờ của người yêu cầu đăng ký lại khai sinh không có thông tin chứng minh quan hệ cha, mẹ, con thì cơ quan đăng ký hộ tịch có văn bản đề nghị cơ quan công an có thẩm quyền xác minh.

Trường hợp cơ quan công an trả lời không có thông tin thì cơ quan đăng ký hộ tịch cho người yêu cầu đăng ký lại khai sinh lập văn bản cam đoan về thông tin của cha, mẹ theo quy định tại Điều 4, Điều 5 Thông tư này và xác định nội dung khai sinh theo văn bản cam đoan.

### **Điều 10. Xác định nội dung đăng ký lại khai sinh**

1. Trường hợp người yêu cầu đăng ký lại khai sinh có giấy tờ theo quy định tại khoản 4 Điều 26 Nghị định số 123/2015/NĐ-CP và khoản 1, khoản 2

Điều 9 Thông tư này thì nội dung đăng ký lại khai sinh được xác định theo giấy tờ đó.

2. Tại thời điểm đăng ký lại khai sinh, nếu thông tin về cha, mẹ và của bản thân người yêu cầu đăng ký lại khai sinh có thay đổi so với nội dung giấy tờ tại khoản 1 Điều này, thì người đó có trách nhiệm xuất trình giấy tờ hợp lệ chứng minh việc thay đổi. Nếu việc thay đổi thông tin là phù hợp với quy định pháp luật thì nội dung đăng ký lại khai sinh được xác định theo thông tin thay đổi; nội dung thông tin trước khi thay đổi được ghi vào mặt sau của Giấy khai sinh và mục “Ghi chú” trong Sổ đăng ký khai sinh.

Trường hợp cha, mẹ của người yêu cầu đăng ký lại khai sinh đã chết thì mục “Nơi cư trú” trong Sổ đăng ký khai sinh, Giấy khai sinh ghi: “Đã chết”.

Trường hợp địa danh hành chính đã có sự thay đổi so với địa danh ghi trong giấy tờ được cấp trước đây thì ghi theo địa danh hành chính hiện tại; địa danh hành chính trước đây được ghi vào mặt sau của Giấy khai sinh và mục Ghi chú trong Sổ đăng ký khai sinh.

## Mục 2

### **ĐĂNG KÝ KẾT HÔN, CẤP GIẤY XÁC NHẬN TÌNH TRẠNG HÔN NHÂN**

#### **Điều 11. Việc đăng ký kết hôn có yếu tố nước ngoài**

1. Việc xác minh trong thủ tục đăng ký kết hôn theo quy định tại khoản 2 Điều 38 Luật hộ tịch, khoản 1 Điều 31 Nghị định số 123/2015/NĐ-CP được thực hiện theo hướng dẫn sau đây:

Trong thời hạn 10 ngày làm việc, kể từ ngày nhận đủ hồ sơ hợp lệ, Phòng Tư pháp có trách nhiệm nghiên cứu, thẩm tra hồ sơ đăng ký kết hôn. Trường hợp có khiếu nại, tố cáo việc kết hôn không đủ điều kiện kết hôn theo quy định của Luật hôn nhân và gia đình hoặc xét thấy có vấn đề cần làm rõ về nhân thân của bên nam, bên nữ hoặc giấy tờ trong hồ sơ đăng ký kết hôn thì Phòng Tư pháp phối hợp với cơ quan có liên quan xác minh làm rõ.

Trong quá trình thẩm tra, xác minh hồ sơ, nếu thấy cần thiết, Phòng Tư pháp làm việc trực tiếp với các bên để làm rõ về nhân thân, sự tự nguyện kết hôn, mục đích kết hôn.

2. Trường hợp công dân Việt Nam đã được cơ quan có thẩm quyền nước ngoài cấp giấy tờ cho phép cư trú, có yêu cầu kết hôn với nhau hoặc kết hôn với công dân Việt Nam cư trú ở trong nước thì thẩm quyền đăng ký kết hôn thuộc Ủy ban nhân dân cấp huyện theo quy định tại Điều 37 Luật hộ tịch.

3. Giấy tờ chứng minh tình trạng hôn nhân của người nước ngoài là giấy tờ do cơ quan có thẩm quyền của nước mà người đó là công dân cấp.

### **Điều 12. Cấp Giấy xác nhận tình trạng hôn nhân**

Việc cấp Giấy xác nhận tình trạng hôn nhân được thực hiện theo quy định tại Điều 21, Điều 22, Điều 23 Nghị định số 123/2015/NĐ-CP và hướng dẫn sau đây:

1. Trường hợp người yêu cầu cấp lại Giấy xác nhận tình trạng hôn nhân để kết hôn mà không nộp lại được Giấy xác nhận tình trạng hôn nhân đã được cấp trước đây, thì người yêu cầu phải trình bày rõ lý do không nộp lại được Giấy xác nhận tình trạng hôn nhân. Trong thời hạn 03 ngày làm việc kể từ ngày tiếp nhận hồ sơ, cơ quan đăng ký hộ tịch có văn bản trao đổi với nơi dự định đăng ký kết hôn trước đây để xác minh. Trường hợp không xác minh được hoặc không nhận được kết quả xác minh thì cơ quan đăng ký hộ tịch cho phép người yêu cầu lập văn bản cam đoan về tình trạng hôn nhân theo quy định tại Điều 4, Điều 5 Thông tư này.

2. Giấy xác nhận tình trạng hôn nhân có giá trị đến thời điểm thay đổi tình trạng hôn nhân hoặc 06 tháng kể từ ngày cấp, tùy theo thời điểm nào đến trước.

Ví dụ: Giấy xác nhận tình trạng hôn nhân được cấp ngày 03/02/2020 nhưng ngày 10/02/2020, người được cấp Giấy xác nhận tình trạng hôn nhân đã đăng ký kết hôn thì Giấy xác nhận tình trạng hôn nhân chỉ có giá trị sử dụng đến ngày 10/02/2020.

3. Trường hợp yêu cầu cấp Giấy xác nhận tình trạng hôn nhân để sử dụng vào mục đích kết hôn thì cơ quan đăng ký hộ tịch chỉ cấp một (01) bản cho người yêu cầu. Trong Giấy xác nhận tình trạng hôn nhân phải ghi rõ họ tên, năm sinh, quốc tịch, giấy tờ tùy thân của người dự định kết hôn, nơi dự định đăng ký kết hôn.

Ví dụ: Giấy này được cấp để làm thủ tục kết hôn với anh Nguyễn Việt K, sinh năm 1962, công dân Việt Nam, Hộ chiếu số: B123456 do Đại sứ quán Việt Nam tại CHLB Đức cấp ngày 01/02/2020; tại UBND huyện Hoài Đức, thành phố Hà Nội.

Giấy này được cấp để làm thủ tục đăng ký kết hôn với anh KIM JONG DOEK, sinh năm 1970, quốc tịch Hàn Quốc, Hộ chiếu số HQ12345 do cơ quan có thẩm quyền Hàn Quốc cấp ngày 02/02/2020; tại cơ quan có thẩm quyền của Hàn Quốc, tại Hàn Quốc.

4. Trường hợp yêu cầu cấp Giấy xác nhận tình trạng hôn nhân để sử dụng vào mục đích khác, không phải để đăng ký kết hôn, thì người yêu cầu không phải đáp ứng điều kiện kết hôn; trong Giấy xác nhận tình trạng hôn nhân phải

ghi rõ mục đích sử dụng, không có giá trị sử dụng để đăng ký kết hôn. Số lượng Giấy xác nhận tình trạng hôn nhân được cấp theo yêu cầu.

Ví dụ: Giấy này được cấp để làm thủ tục mua bán nhà, không có giá trị sử dụng để đăng ký kết hôn.

5. Trường hợp yêu cầu cấp Giấy xác nhận tình trạng hôn nhân để kết hôn với người cùng giới tính hoặc kết hôn với người nước ngoài tại Cơ quan đại diện nước ngoài tại Việt Nam thì cơ quan đăng ký hộ tịch từ chối giải quyết.

### **Mục 3**

## **ĐĂNG KÝ KHAI TỬ, ĐĂNG KÝ NHẬN CHA, MẸ, CON**

### **Điều 13. Đăng ký khai tử**

Việc đăng ký khai tử được thực hiện theo quy định tại Mục 7 Chương II Luật hộ tịch và hướng dẫn sau đây:

1. Trường hợp đăng ký khai tử cho người chết đã lâu, không có Giấy báo tử hoặc giấy tờ thay thế Giấy báo tử theo quy định tại khoản 2 Điều 4 Nghị định số 123/2015/NĐ-CP thì người yêu cầu đăng ký khai tử phải cung cấp được giấy tờ, tài liệu, chứng cứ do cơ quan, tổ chức có thẩm quyền cấp hoặc xác nhận hợp lệ chứng minh sự kiện chết.

2. Trường hợp người yêu cầu đăng ký khai tử không có giấy tờ, tài liệu, chứng cứ chứng minh theo quy định tại khoản 1 Điều này hoặc giấy tờ, tài liệu, chứng cứ không hợp lệ, không bảo đảm giá trị chứng minh thì cơ quan đăng ký hộ tịch từ chối đăng ký khai tử.

### **Điều 14. Chứng cứ chứng minh quan hệ cha, mẹ, con**

Chứng cứ để chứng minh quan hệ cha, mẹ, con theo quy định tại khoản 1 Điều 25 và khoản 1 Điều 44 của Luật hộ tịch gồm một trong các giấy tờ, tài liệu sau đây:

1. Văn bản của cơ quan y tế, cơ quan giám định hoặc cơ quan, tổ chức khác có thẩm quyền ở trong nước hoặc nước ngoài xác nhận quan hệ cha con, quan hệ mẹ con.

2. Trường hợp không có chứng cứ chứng minh quan hệ cha, mẹ, con theo quy định tại khoản 1 Điều này thì các bên nhận cha, mẹ, con lập văn bản cam đoan về mối quan hệ cha, mẹ, con theo quy định tại Điều 5 Thông tư này, có ít nhất hai người làm chứng về mối quan hệ cha, mẹ, con.



### **Điều 15. Kết hợp giải quyết việc đăng ký khai sinh và nhận cha, mẹ, con**

1. Khi đăng ký khai sinh cho trẻ em mà có người yêu cầu đăng ký nhận cha, mẹ, con thì Ủy ban nhân dân cấp xã nơi cư trú của cha hoặc mẹ kết hợp giải quyết thủ tục đăng ký khai sinh và thủ tục đăng ký nhận cha, mẹ, con.

Trường hợp đăng ký khai sinh kết hợp đăng ký nhận cha, mẹ, con mà một bên có yêu cầu là người nước ngoài, công dân Việt Nam định cư ở nước ngoài thì thẩm quyền thuộc Ủy ban nhân dân cấp huyện nơi cư trú của cha hoặc mẹ là công dân Việt Nam.

2. Hồ sơ đăng ký khai sinh kết hợp đăng ký nhận cha, mẹ, con bao gồm:

a) Tờ khai đăng ký khai sinh, Tờ khai đăng ký nhận cha, mẹ, con theo mẫu quy định;

b) Giấy chứng sinh hoặc giấy tờ thay thế Giấy chứng sinh theo quy định tại khoản 1 Điều 16 của Luật hộ tịch;

c) Chứng cứ chứng minh quan hệ cha, mẹ, con theo quy định tại Điều 14 của Thông tư này.

3. Trình tự, thủ tục giải quyết việc đăng ký khai sinh kết hợp nhận cha, mẹ, con được thực hiện theo quy định tại khoản 1, khoản 2 Điều 16 và Điều 25 Luật hộ tịch trong trường hợp thuộc thẩm quyền của Ủy ban nhân dân cấp xã; theo quy định tại khoản 1, khoản 2 Điều 36 và Điều 44 Luật hộ tịch trong trường hợp thuộc thẩm quyền của Ủy ban nhân dân cấp huyện.

Nội dung đăng ký khai sinh xác định theo quy định tại khoản 1 Điều 4 Nghị định số 123/2015/NĐ-CP và Điều 6 Thông tư này. Giấy khai sinh và Trích lục đăng ký nhận cha, mẹ, con được cấp đồng thời cho người yêu cầu.

### **Điều 16. Đăng ký nhận cha, mẹ, con, bổ sung hộ tịch trong một số trường hợp đặc biệt**

1. Trường hợp nam, nữ chung sống với nhau như vợ chồng, không đăng ký kết hôn, sinh con, người con sống cùng với người cha, khi người cha làm thủ tục nhận con mà không liên hệ được với người mẹ thì không cần có ý kiến của người mẹ trong Tờ khai đăng ký nhận cha, mẹ, con.

Nếu có Giấy chứng sinh và giấy tờ tùy thân của người mẹ thì phân khai về người mẹ được ghi theo Giấy chứng sinh và giấy tờ tùy thân của người mẹ. Nếu không có Giấy chứng sinh và giấy tờ tùy thân của người mẹ thì ghi theo thông tin do người cha cung cấp; người cha chịu trách nhiệm về thông tin do mình cung cấp.

2. Trường hợp con do người vợ sinh ra trước thời điểm đăng ký kết hôn, đã được đăng ký khai sinh nhưng không có thông tin về người cha, nay vợ

chồng có văn bản thừa nhận là con chung thì không phải làm thủ tục nhận cha, con mà làm thủ tục bổ sung hộ tịch để ghi bổ sung thông tin về người cha trong Sổ đăng ký khai sinh và Giấy khai sinh của người con.

3. Trường hợp con do người vợ sinh ra trước thời điểm đăng ký kết hôn, chưa được đăng ký khai sinh mà khi đăng ký khai sinh, vợ chồng có văn bản thừa nhận là con chung thì thông tin về người cha được ghi ngay vào Giấy khai sinh của người con mà không phải làm thủ tục đăng ký nhận cha, con.

Trách nhiệm, hệ quả pháp lý của việc cung cấp thông tin về người mẹ và lập văn bản thừa nhận con chung không đúng sự thật tại khoản 1, khoản 2, khoản 3 Điều này theo quy định tại Điều 5 Thông tư này.

4. Trường hợp con do người vợ sinh ra hoặc có thai trong thời kỳ hôn nhân nhưng vợ hoặc chồng không thừa nhận là con chung hoặc người khác muốn nhận con thì do Tòa án nhân dân xác định theo quy định pháp luật.

Trường hợp Tòa án nhân dân từ chối giải quyết thì cơ quan đăng ký hộ tịch tiếp nhận, giải quyết yêu cầu đăng ký khai sinh cho trẻ em chưa xác định được cha hoặc đăng ký nhận cha, con, hồ sơ phải có văn bản từ chối giải quyết của Tòa án và chứng cứ chứng minh quan hệ cha, con theo quy định tại khoản 1 Điều 14 của Thông tư này.

## **Mục 4**

### **THAY ĐỔI, CẢI CHÍNH, BỔ SUNG THÔNG TIN HỘ TỊCH**

#### **Điều 17. Cải chính hộ tịch**

1. Việc cải chính hộ tịch chỉ được giải quyết sau khi xác định có sai sót khi đăng ký hộ tịch; không cải chính nội dung trên giấy tờ hộ tịch đã được cấp hợp lệ nhằm hợp thức hóa thông tin trên hồ sơ, giấy tờ cá nhân khác.

2. Sai sót trong đăng ký hộ tịch là sai sót của người đi đăng ký hộ tịch hoặc sai sót của cơ quan đăng ký hộ tịch.

3. Việc cải chính nội dung đăng ký khai tử thuộc thẩm quyền của cơ quan đã đăng ký khai tử, theo đề nghị của người có trách nhiệm đăng ký khai tử quy định tại Điều 33 Luật hộ tịch.

#### **Điều 18. Bổ sung thông tin hộ tịch**

1. Giấy tờ hộ tịch quy định tại khoản 2 Điều 75 Luật hộ tịch có giá trị sử dụng mà không phải bổ sung thông tin hộ tịch còn thiếu so với biểu mẫu hộ tịch hiện hành.

2. Giấy tờ hộ tịch được cấp hợp lệ kể từ ngày 01 tháng 01 năm 2016 mà thông tin hộ tịch còn thiếu thì được bổ sung, nếu có giấy tờ, tài liệu do cơ quan, tổ chức có thẩm quyền cấp hợp lệ chứng minh.

Yêu cầu ghi bổ sung quốc tịch Việt Nam chỉ thực hiện đối với giấy tờ hộ tịch được cấp kể từ ngày 01 tháng 01 năm 2016, sau khi xác định người yêu cầu đang có quốc tịch Việt Nam theo quy định của Luật quốc tịch Việt Nam.

3. Trường hợp cá nhân đã được đăng ký khai sinh trước ngày 01 tháng 01 năm 2016 nhưng Giấy khai sinh, Sổ đăng ký khai sinh không ghi ngày, tháng sinh thì được bổ sung ngày, tháng sinh theo Giấy chứng sinh hoặc văn bản xác nhận của cơ sở y tế nơi cá nhân sinh ra.

Trường hợp không có Giấy chứng sinh, không có văn bản xác nhận của cơ sở y tế thì ngày, tháng sinh được xác định như sau:

a) Đối với người có hồ sơ, giấy tờ cá nhân ghi thống nhất về ngày, tháng sinh, thì xác định theo ngày, tháng sinh đó.

Trường hợp ngày, tháng sinh trong hồ sơ, giấy tờ cá nhân không thống nhất thì xác định theo ngày, tháng sinh trong hồ sơ, giấy tờ được cấp hoặc xác nhận hợp lệ đầu tiên.

b) Đối với người không có hồ sơ, giấy tờ cá nhân hoặc hồ sơ, giấy tờ cá nhân không có ngày, tháng sinh thì cho phép người yêu cầu cam đoan về ngày, tháng sinh theo quy định tại Điều 5 Thông tư này.

c) Trường hợp không xác định được ngày, tháng sinh theo hướng dẫn tại điểm a, điểm b khoản này, thì ngày, tháng sinh là ngày 01 tháng 01 của năm sinh; trường hợp xác định được tháng sinh nhưng không xác định được ngày sinh thì ngày sinh là ngày 01 của tháng sinh.

4. Trường hợp cơ quan thực hiện việc bổ sung thông tin hộ tịch không phải cơ quan đăng ký hộ tịch trước đây, thì sau khi giải quyết phải thông báo bằng văn bản kèm theo bản sao trích lục hộ tịch đến cơ quan đăng ký hộ tịch trước đây để ghi vào Sổ hộ tịch; nếu cơ quan đăng ký hộ tịch trước đây là Cơ quan đại diện thì thông báo đến Bộ Ngoại giao.

#### **Điều 19. Thay đổi, bổ sung thông tin hộ tịch của con nuôi**

1. Sau khi được giải quyết cho làm con nuôi, theo yêu cầu của cha, mẹ nuôi, Ủy ban nhân dân nơi đã đăng ký khai sinh trước đây hoặc nơi cư trú của con nuôi thực hiện thay đổi hộ tịch theo quy định tại Điều 26, Điều 27, Điều 28, Điều 46 Luật hộ tịch.

2. Trường hợp trẻ em được nhận làm con nuôi là trẻ bị bỏ rơi, trẻ chưa xác định được cha, mẹ thì theo yêu cầu của cha, mẹ nuôi, Ủy ban nhân dân nơi đã

đăng ký khai sinh trước đây hoặc nơi cư trú của con nuôi thực hiện bổ sung thông tin của cha, mẹ nuôi vào phần khai về cha, mẹ trong Giấy khai sinh và Sổ đăng ký khai sinh; mục Ghi chú của Sổ đăng ký khai sinh phải ghi rõ “cha, mẹ nuôi”.

3. Trường hợp con riêng được cha dưỡng, mẹ kế nhận làm con nuôi, nếu Giấy khai sinh và Sổ đăng ký khai sinh còn để trống phần khai về cha hoặc mẹ, Ủy ban nhân dân nơi đã đăng ký khai sinh trước đây hoặc nơi cư trú của con nuôi bổ sung thông tin về cha dưỡng hoặc mẹ kế vào phần khai về cha, mẹ trong Giấy khai sinh và Sổ đăng ký khai sinh; mục Ghi chú của Sổ đăng ký khai sinh phải ghi rõ “cha nuôi” hoặc “mẹ nuôi”.

Nếu Giấy khai sinh và Sổ đăng ký khai sinh có đủ phần khai về cha và mẹ, thì theo yêu cầu của cha nuôi hoặc mẹ nuôi, Ủy ban nhân dân nơi đã đăng ký khai sinh trước đây hoặc nơi cư trú của con nuôi thực hiện thay đổi phần khai về cha dưỡng hoặc mẹ kế vào phần khai về cha hoặc mẹ trong Giấy khai sinh và Sổ đăng ký khai sinh; mục Ghi chú của Sổ đăng ký khai sinh phải ghi rõ “cha nuôi” hoặc “mẹ nuôi”.

### **Điều 20. Thay đổi, cải chính, bổ sung thông tin hộ tịch, xác định lại dân tộc trong một số trường hợp đặc biệt**

1. Trường hợp thay đổi, cải chính, bổ sung thông tin hộ tịch, xác định lại dân tộc mà việc hộ tịch trước đây được đăng ký tại Sở Tư pháp thì thẩm quyền giải quyết được xác định như sau:

a) Trường hợp người yêu cầu là công dân Việt Nam cư trú ở nước ngoài thì Ủy ban nhân dân cấp huyện nơi cư trú trước khi xuất cảnh thực hiện thay đổi, cải chính, bổ sung thông tin hộ tịch, xác định lại dân tộc;

b) Trường hợp người yêu cầu là người nước ngoài cư trú tại Việt Nam thì Ủy ban nhân dân cấp huyện nơi cư trú của người đó thực hiện cải chính, bổ sung thông tin hộ tịch.

c) Trường hợp người yêu cầu là người nước ngoài không cư trú tại Việt Nam thì Ủy ban nhân dân cấp huyện nơi có trụ sở của Sở Tư pháp đã đăng ký việc hộ tịch trước đây thực hiện cải chính, bổ sung thông tin hộ tịch.

Sau khi thực hiện việc thay đổi, cải chính, bổ sung thông tin hộ tịch, xác định lại dân tộc, Ủy ban nhân dân cấp huyện gửi thông báo kèm theo bản sao trích lục hộ tịch cho Sở Tư pháp để ghi chú vào Sổ hộ tịch theo quy định.

2. Trường hợp thay đổi, cải chính, bổ sung thông tin hộ tịch, xác định lại dân tộc nhưng người yêu cầu không còn bản chính giấy tờ hộ tịch hoặc cơ quan đăng ký hộ tịch không còn lưu giữ được Sổ hộ tịch, thì cơ quan đăng ký hộ tịch vẫn tiếp nhận, giải quyết theo quy định.

Sau khi cấp Trích lục thay đổi, cải chính, bổ sung thông tin hộ tịch, xác định lại dân tộc cho người yêu cầu, công chức làm công tác hộ tịch ghi nội dung thay đổi, cải chính, bổ sung thông tin hộ tịch, xác định lại dân tộc vào mục Ghi chú của Sổ hộ tịch hoặc mặt sau của bản chính giấy tờ hộ tịch theo quy định.

## **Mục 5**

### **GHI VÀO SỔ HỘ TỊCH VIỆC THAY ĐỔI HỘ TỊCH THEO BẢN ÁN, QUYẾT ĐỊNH CỦA CƠ QUAN NHÀ NƯỚC CÓ THẨM QUYỀN; GHI VÀO SỔ HỘ TỊCH VIỆC HỘ TỊCH CỦA CÔNG DÂN VIỆT NAM ĐÃ ĐƯỢC GIẢI QUYẾT TẠI CƠ QUAN CÓ THẨM QUYỀN CỦA NƯỚC NGOÀI; CẤP BẢN SAO TRÍCH LỤC HỘ TỊCH**

**Điều 21. Ghi vào Sổ hộ tịch việc thay đổi hộ tịch theo bản án, quyết định của cơ quan nhà nước có thẩm quyền**

1. Cơ quan đăng ký hộ tịch nhận được thông báo kèm theo trích lục bản án, bản sao quyết định liên quan đến việc thay đổi thông tin hộ tịch của cá nhân có trách nhiệm ghi vào sổ việc thay đổi hộ tịch theo quy định tại khoản 1 Điều 30 Luật hộ tịch; trường hợp Sổ hộ tịch đã được chuyển lưu tại cơ quan quản lý hộ tịch cấp trên thì gửi thông báo kèm theo bản chụp trích lục bản án, bản sao quyết định tới cơ quan đang lưu trữ Sổ hộ tịch để ghi tiếp vào Sổ hộ tịch.

2. Trường hợp cơ quan đăng ký hộ tịch chưa nhận được thông báo kèm theo trích lục bản án, bản sao quyết định, mà người có thông tin hộ tịch thay đổi cung cấp trích lục bản án, bản sao quyết định hợp lệ, đã có hiệu lực pháp luật thì cơ quan đăng ký hộ tịch cũng thực hiện ghi vào Sổ hộ tịch theo quy định tại khoản 1 Điều này, đồng thời ghi chú nội dung thay đổi vào mặt sau của bản chính giấy tờ hộ tịch. Trường hợp cơ quan thực hiện ghi chú không phải là cơ quan đã đăng ký hộ tịch trước đây thì ghi chú nội dung thay đổi vào mặt sau của bản chính giấy tờ hộ tịch, đồng thời gửi bản chụp trích lục bản án, bản sao quyết định đến cơ quan đăng ký hộ tịch trước đây để ghi vào Sổ hộ tịch.

**Điều 22. Ghi vào Sổ hộ tịch việc hộ tịch của công dân Việt Nam đã được giải quyết tại cơ quan có thẩm quyền của nước ngoài**

1. Công dân Việt Nam sinh ra ở nước ngoài, đã được đăng ký khai sinh tại cơ quan có thẩm quyền của nước ngoài, nếu có yêu cầu ghi vào Sổ hộ tịch việc khai sinh thì cơ quan đăng ký hộ tịch thực hiện ghi vào Sổ hộ tịch, cấp Trích lục ghi vào Sổ hộ tịch việc khai sinh và bản sao Giấy khai sinh cho người yêu cầu.

2. Trường hợp công dân Việt Nam không thường trú tại Việt Nam có yêu cầu ghi vào Sổ hộ tịch việc ly hôn để làm thủ tục đăng ký kết hôn mới tại cơ

quan có thẩm quyền của Việt Nam, thì thực hiện tại Ủy ban nhân dân cấp huyện nơi đã đăng ký kết hôn trước đây hoặc nơi đăng ký kết hôn mới.

### **Điều 23. Cấp bản sao trích lục hộ tịch**

1. Cơ quan đăng ký, quản lý hộ tịch đang lưu giữ Sổ hộ tịch hoặc quản lý Cơ sở dữ liệu hộ tịch điện tử có thẩm quyền cấp bản sao trích lục hộ tịch. Nội dung bản sao trích lục hộ tịch được ghi đúng theo thông tin trong Sổ hộ tịch, Cơ sở dữ liệu hộ tịch điện tử. Những thông tin Sổ hộ tịch, Cơ sở dữ liệu hộ tịch điện tử không có để ghi vào mẫu bản sao trích lục hộ tịch hiện hành thì để trống.

2. Trường hợp Sổ hộ tịch trước đây ghi tuổi thì cơ quan đăng ký hộ tịch xác định năm sinh tương ứng ghi vào mục Ghi chú của Sổ hộ tịch, sau đó cấp bản sao trích lục hộ tịch.

Ví dụ: Sổ đăng ký khai sinh năm 1975 ghi tuổi của cha là 25 tuổi, tuổi của mẹ là 23 tuổi thì xác định năm sinh của cha: 1950, năm sinh của mẹ: 1952.

3. Trường hợp thông tin của cá nhân đã được thay đổi, cải chính, bổ sung thông tin hộ tịch, xác định lại dân tộc, ghi vào Sổ hộ tịch việc thay đổi hộ tịch theo bản án, quyết định của cơ quan nhà nước có thẩm quyền, ghi vào Sổ hộ tịch việc hộ tịch của công dân Việt Nam đã được giải quyết tại cơ quan có thẩm quyền của nước ngoài thì thông tin trong bản sao Giấy khai sinh, bản sao trích lục hộ tịch là thông tin đã được cập nhật theo nội dung ghi trong mục Ghi chú của Sổ hộ tịch.

Trường hợp yêu cầu cấp bản sao Trích lục kết hôn mà trong Sổ đăng ký kết hôn đã ghi chú việc thay đổi hộ tịch theo bản án, quyết định ly hôn đã có hiệu lực pháp luật, ghi vào Sổ hộ tịch việc ly hôn đã được giải quyết tại cơ quan có thẩm quyền nước ngoài thì mục Ghi chú trong Trích lục kết hôn bản sao ghi rõ: Đã ly hôn theo Bản án/Quyết định số... ngày... tháng... năm ... của Tòa án ....

## **Mục 6**

### **ĐĂNG KÝ KHAI SINH, KHAI TỬ, KẾT HÔN LƯU ĐỘNG**

#### **Điều 24. Các trường hợp đăng ký khai sinh, khai tử, kết hôn lưu động**

1. Trường hợp trẻ em sinh ra mà cha mẹ bị khuyết tật, ốm bệnh không thể đi đăng ký khai sinh cho con; cha mẹ bị bắt, tạm giam hoặc đang thi hành án phạt tù mà không còn ông bà nội, ngoại và người thân thích khác hoặc những người này không thể đi đăng ký khai sinh cho trẻ thì Ủy ban nhân dân cấp xã tiến hành đăng ký khai sinh lưu động.

Trường hợp người chết không có người thân thích, người thân thích không sống cùng địa bàn xã hoặc là người già, yếu, khuyết tật không đi đăng ký khai tử được thì Ủy ban nhân dân cấp xã tiến hành đăng ký khai tử lưu động.

Trường hợp hai bên nam, nữ cùng thường trú trên địa bàn cấp xã mà một hoặc cả hai bên nam, nữ là người khuyết tật, ốm bệnh không thể đi đăng ký kết hôn được thì Ủy ban nhân dân cấp xã tiến hành đăng ký kết hôn lưu động.

2. Ngoài các trường hợp quy định tại khoản 1 Điều này, căn cứ điều kiện thực tế của địa phương, Ủy ban nhân dân cấp xã quyết định tổ chức đăng ký khai sinh, khai tử, kết hôn lưu động.

3. Ủy ban nhân dân cấp xã có trách nhiệm bố trí thời gian, kinh phí, nhân lực để thực hiện đăng ký hộ tịch lưu động theo quy định tại khoản 1 và khoản 2 Điều này với hình thức phù hợp, bảo đảm mọi sự kiện sinh, tử, kết hôn của người dân được đăng ký đầy đủ.

### **Điều 25. Thủ tục đăng ký khai sinh, khai tử lưu động**

1. Công chức tư pháp - hộ tịch cấp xã được giao nhiệm vụ đăng ký khai sinh, khai tử lưu động có trách nhiệm chuẩn bị đầy đủ các loại mẫu Tờ khai, giấy tờ hộ tịch và điều kiện cần thiết để thực hiện đăng ký lưu động tại nhà riêng hoặc tại địa điểm tổ chức đăng ký lưu động, bảo đảm thuận lợi cho người dân.

Tại địa điểm đăng ký hộ tịch lưu động, công chức tư pháp - hộ tịch hướng dẫn người yêu cầu điền đầy đủ thông tin trong Tờ khai; kiểm tra các giấy tờ làm cơ sở cho việc đăng ký khai sinh, khai tử theo quy định của Luật hộ tịch, Nghị định số 123/2015/NĐ-CP và Thông tư này; viết Phiếu tiếp nhận hồ sơ. Thời hạn trả kết quả đăng ký khai sinh, khai tử lưu động không quá 05 ngày làm việc kể từ ngày tiếp nhận.

2. Trong thời hạn 02 ngày làm việc, kể từ ngày tiếp nhận hồ sơ theo quy định tại khoản 1 Điều này, công chức tư pháp - hộ tịch trình Chủ tịch Ủy ban nhân dân cấp xã ký giấy tờ hộ tịch và ghi nội dung đăng ký vào Sổ hộ tịch tương ứng.

3. Trong thời hạn 05 ngày theo quy định tại khoản 1 Điều này, công chức tư pháp - hộ tịch đem theo giấy tờ hộ tịch và Sổ hộ tịch để trả kết quả cho người có yêu cầu tại địa điểm đăng ký lưu động; hướng dẫn người dân ký, ghi rõ họ, tên trong Sổ hộ tịch theo quy định; tại mục Ghi chú trong Sổ hộ tịch ghi rõ “Đăng ký lưu động”.

4. Trường hợp người yêu cầu không biết chữ thì công chức tư pháp - hộ tịch trực tiếp ghi Tờ khai, sau đó đọc cho người yêu cầu nghe lại nội dung và hướng dẫn người đó điểm chỉ vào Tờ khai. Khi trả kết quả đăng ký hộ tịch, công chức tư pháp - hộ tịch phải đọc lại nội dung giấy tờ hộ tịch cho người yêu cầu nghe và hướng dẫn người đó điểm chỉ vào Sổ hộ tịch.

Quy định này cũng được áp dụng đối với thủ tục đăng ký kết hôn lưu động tại Điều 26 của Thông tư này.

## **Điều 26. Thủ tục đăng ký kết hôn lưu động**

1. Công chức tư pháp - hộ tịch cấp xã được giao nhiệm vụ đăng ký kết hôn lưu động có trách nhiệm chuẩn bị đầy đủ mẫu Tờ khai, giấy tờ hộ tịch và điều kiện cần thiết để thực hiện đăng ký lưu động. Tại địa điểm đăng ký lưu động, công chức tư pháp - hộ tịch có trách nhiệm kiểm tra, xác minh về điều kiện kết hôn của các bên; hướng dẫn người dân điền đầy đủ thông tin trong Tờ khai đăng ký kết hôn; viết Phiếu tiếp nhận hồ sơ. Thời hạn trả kết quả đăng ký kết hôn lưu động không quá 05 ngày làm việc kể từ ngày tiếp nhận.

2. Trong thời hạn 05 ngày theo quy định tại khoản 1 Điều này, nếu xét thấy các bên có đủ điều kiện kết hôn theo quy định của Luật hôn nhân và gia đình, công chức tư pháp - hộ tịch trình Chủ tịch Ủy ban nhân dân cấp xã ký Giấy chứng nhận kết hôn, sau đó tiến hành trao Giấy chứng nhận kết hôn cho các bên tại địa điểm đăng ký lưu động.

### **Chương III**

## **MẪU GIẤY TỜ, SỔ HỘ TỊCH; HƯỚNG DẪN QUẢN LÝ, SỬ DỤNG GIẤY TỜ, SỔ HỘ TỊCH**

### **Mục 1**

## **MẪU GIẤY TỜ, SỔ HỘ TỊCH**

### **Điều 27. Mẫu giấy tờ, Sổ hộ tịch**

1. Ban hành kèm theo Thông tư này:

- a) Danh mục giấy tờ hộ tịch do Bộ Tư pháp in, phát hành (Phụ lục 1);
- b) Danh mục Sổ hộ tịch do Bộ Tư pháp in, phát hành (Phụ lục 2);
- c) Danh mục giấy tờ hộ tịch được đăng tải trên Cổng thông tin điện tử của Bộ Tư pháp, cơ quan đăng ký hộ tịch tự in, sử dụng (Phụ lục 3);
- d) Danh mục Sổ hộ tịch được đăng tải trên Cổng thông tin điện tử của Bộ Tư pháp, cơ quan đăng ký hộ tịch tự in, sử dụng (Phụ lục 4);
- đ) Danh mục Tờ khai đăng ký hộ tịch được đăng tải trên Cổng thông tin điện tử của Bộ Tư pháp, cơ quan đăng ký hộ tịch, người dân tự in, sử dụng (Phụ lục 5);

2. Tiêu chuẩn về kích thước, màu sắc, chi tiết kỹ thuật của mẫu giấy tờ, Sổ hộ tịch được mô tả cụ thể trong các Phụ lục ban hành kèm theo Thông tư này.



## **Điều 28. Thẩm quyền in, phát hành mẫu giấy tờ, Sổ hộ tịch**

1. Bộ Tư pháp in, phát hành Giấy khai sinh (bản chính và bản sao), Giấy chứng nhận kết hôn (bản chính), Sổ đăng ký khai sinh, Sổ đăng ký kết hôn, Sổ đăng ký khai tử được ban hành theo Danh mục quy định tại điểm a và điểm b khoản 1 Điều 27 Thông tư này.

Sở Tư pháp các tỉnh, thành phố trực thuộc Trung ương liên hệ với Bộ Tư pháp để được cung cấp mẫu giấy tờ, Sổ hộ tịch và phải chịu trách nhiệm nếu cơ quan đăng ký hộ tịch tại địa phương sử dụng mẫu giấy tờ, Sổ hộ tịch không do Bộ Tư pháp phát hành.

2. Trường hợp cơ quan đăng ký hộ tịch đã sử dụng Phần mềm đăng ký, quản lý hộ tịch dùng chung thì được cung cấp phôi mẫu Giấy khai sinh (bản chính và bản sao), Giấy chứng nhận kết hôn (bản chính) theo Danh mục quy định tại điểm a khoản 1 Điều 27 Thông tư này để sử dụng.

3. Mẫu Trích lục hộ tịch (bản chính và bản sao) được ban hành theo Danh mục quy định tại điểm c khoản 1 Điều 27 Thông tư này; mẫu Tờ khai đăng ký hộ tịch được ban hành theo Danh mục quy định tại điểm d khoản 1 Điều 27 Thông tư này được đăng tải trên Cổng thông tin điện tử của Bộ Tư pháp (tại địa chỉ: [www.moj.gov.vn](http://www.moj.gov.vn)), cơ quan đăng ký hộ tịch có thể truy cập, tự in để sử dụng.

Người yêu cầu đăng ký hộ tịch truy cập trên Cổng thông tin điện tử của Bộ Tư pháp để tự in và sử dụng các mẫu Tờ khai đăng ký hộ tịch. Trường hợp người yêu cầu đăng ký hộ tịch không thể tự in được thì cơ quan đăng ký hộ tịch có trách nhiệm in và phát miễn phí cho người yêu cầu đăng ký hộ tịch.

4. Mẫu Sổ hộ tịch được ban hành theo Danh mục quy định tại điểm d khoản 1 Điều 27 Thông tư này được đăng tải trên Cổng thông tin điện tử của Bộ Tư pháp (tại địa chỉ: [www.moj.gov.vn](http://www.moj.gov.vn)), cơ quan đăng ký hộ tịch có thể truy cập, tự in để sử dụng.

Trường hợp cơ quan đăng ký hộ tịch trong nước không thể tự in được, Sở Tư pháp các tỉnh, thành phố trực thuộc Trung ương có trách nhiệm in và phát hành cho các cơ quan đăng ký hộ tịch trên địa bàn để sử dụng hoặc liên hệ với Bộ Tư pháp để được cung cấp.

5. Cơ quan đăng ký hộ tịch phải chịu trách nhiệm về việc sử dụng giấy tờ, Sổ hộ tịch được in, phát hành không đúng quy định của Thông tư này.

## Mục 2

# HƯỚNG DẪN CÁCH GHI SỔ, GIẤY TỜ HỘ TỊCH MỞ, KHÓA SỔ HỘ TỊCH, LƯU TRỮ, BẢO QUẢN SỔ HỘ TỊCH

### Điều 29. Cách ghi Sổ, giấy tờ hộ tịch

1. Công chức tư pháp - hộ tịch cấp xã, công chức làm công tác hộ tịch của Phòng Tư pháp, viên chức ngoại giao, lãnh sự (sau đây gọi chung là công chức làm công tác hộ tịch) phải tự ghi vào Sổ hộ tịch, giấy tờ hộ tịch. Nội dung ghi phải chính xác; chữ viết phải rõ ràng, đủ nét, không viết tắt, không tẩy xóa; viết bằng loại mực tốt, cùng một màu; không dùng các màu mực khác nhau; không dùng mực đỏ.

Trường hợp ứng dụng công nghệ thông tin để in giấy tờ hộ tịch thì phải in bằng loại mực tốt, màu đen, không bị nhòe, mất nét hoặc phai màu.

2. Sổ hộ tịch phải được đóng dấu giáp lai từ trang đầu đến trang cuối cùng ngay từ khi mở sổ. Sổ được ghi liên tiếp theo thứ tự từng trang, không được bỏ trống.

3. Số đăng ký trong năm phải được ghi liên tục theo thứ tự, bắt đầu từ số 01 cho đến hết năm. Trường hợp chưa hết năm mà hết sổ thì sử dụng sang quyển sổ khác và ghi tiếp theo số thứ tự cuối cùng của sổ trước, không được ghi lại từ số 01.

Trường hợp hết năm mà chưa sử dụng hết sổ thì cơ quan đăng ký hộ tịch được sử dụng tiếp sổ cho năm tiếp theo sau khi thực hiện việc khóa sổ hết năm theo đúng quy định.

4. Số ghi trên giấy tờ hộ tịch của cá nhân phải trùng với số thứ tự ghi trong Sổ hộ tịch theo quy định tại khoản 3 Điều này.

5. Các cột, mục trong Sổ hộ tịch, giấy tờ hộ tịch phải được ghi đầy đủ, chính xác theo đúng hướng dẫn trong Sổ hộ tịch và Thông tư này; ngày, tháng, năm được ghi theo dương lịch.

6. Việc thay đổi hộ tịch của cá nhân theo bản án, quyết định của cơ quan nhà nước có thẩm quyền được ghi vào Sổ hộ tịch như sau:

a) Việc thay đổi quốc tịch được ghi vào mục Ghi chú trong Sổ đăng ký khai sinh; việc thay đổi này cũng được ghi vào mục Ghi chú trong các Sổ hộ tịch khác mà người thay đổi quốc tịch đã đăng ký hộ tịch;

b) Việc xác định cha, mẹ, con được ghi vào mục Ghi chú trong Sổ đăng ký khai sinh của người con;

c) Việc xác định lại giới tính được ghi vào mục Ghi chú trong Sổ đăng ký khai sinh của người được xác định lại giới tính;

d) Việc nuôi con nuôi, chấm dứt việc nuôi con nuôi được ghi vào Sổ đăng ký nuôi con nuôi và mục Ghi chú trong Sổ đăng ký khai sinh;

đ) Việc ly hôn, hủy việc kết hôn trái pháp luật, công nhận việc kết hôn được ghi vào mục Ghi chú trong Sổ đăng ký kết hôn;

e) Việc công nhận giám hộ được ghi vào Sổ đăng ký giám hộ;

g) Việc tuyên bố hoặc hủy tuyên bố một người mất tích, bị mất hoặc hạn chế năng lực hành vi dân sự được ghi vào mục Ghi chú trong Sổ đăng ký khai sinh;

h) Việc tuyên bố hoặc hủy tuyên bố một người đã chết được ghi vào Sổ đăng ký khai tử.

7. Việc hộ tịch của công dân Việt Nam đã được giải quyết tại cơ quan có thẩm quyền nước ngoài được ghi vào Sổ hộ tịch như sau:

a) Việc khai sinh được ghi vào Sổ đăng ký khai sinh;

b) Việc kết hôn được ghi vào Sổ đăng ký kết hôn;

c) Việc giám hộ được ghi vào Sổ đăng ký giám hộ;

d) Việc nhận cha, mẹ, con; xác định cha, mẹ, con được ghi vào Sổ đăng ký nhận cha, mẹ, con. Trường hợp người con đã được đăng ký khai sinh, ghi vào Sổ hộ tịch việc khai sinh tại Việt Nam thì Ủy ban nhân dân cấp huyện có trách nhiệm thông báo cho cơ quan đã đăng ký khai sinh, ghi vào Sổ hộ tịch việc khai sinh ghi chú tiếp vào Sổ đăng ký khai sinh;

đ) Việc nuôi con nuôi được ghi vào Sổ đăng ký nuôi con nuôi;

e) Việc thay đổi hộ tịch được ghi vào Sổ đăng ký thay đổi, cải chính, bổ sung thông tin hộ tịch, xác định lại dân tộc và ghi chú tiếp vào Sổ đăng ký các việc hộ tịch khác;

g) Việc ly hôn, hủy việc kết hôn được ghi vào Sổ ghi chú ly hôn. Nếu việc kết hôn, ghi chú kết hôn trước đây thực hiện tại cơ quan có thẩm quyền của Việt Nam thì Ủy ban nhân dân cấp huyện có trách nhiệm thông báo cho cơ quan đã đăng ký kết hôn, ghi chú kết hôn để ghi chú tiếp vào Sổ đăng ký kết hôn;

h) Việc khai tử được ghi vào Sổ đăng ký khai tử.

8. Cơ quan đăng ký, quản lý hộ tịch đang lưu trữ Sổ hộ tịch có trách nhiệm thực hiện việc ghi vào Sổ hộ tịch theo quy định tại khoản 6 Điều này ngay sau khi nhận được bản án, quyết định.

Trường hợp Sổ hộ tịch được lưu trữ tại 2 cấp thì cơ quan đăng ký, quản lý hộ tịch nhận được bản án, quyết định, sau khi ghi vào Sổ hộ tịch, có trách nhiệm thông báo tiếp cho cơ quan đang lưu trữ Sổ hộ tịch còn lại để ghi vào Sổ hộ tịch, bảo đảm cập nhật đồng bộ.

9. Khi ghi vào Sổ hộ tịch, phải ghi theo đúng nội dung của giấy tờ hộ tịch, hồ sơ ghi vào Sổ hộ tịch việc hộ tịch của công dân Việt Nam đã được giải quyết tại cơ quan có thẩm quyền của nước ngoài; những nội dung trong Sổ hộ tịch có mà trong giấy tờ, hồ sơ hộ tịch không có thì để trống, những nội dung trong giấy tờ hộ tịch có nhưng trong Sổ hộ tịch không có thì ghi vào mục Ghi chú của Sổ hộ tịch.

Trường hợp nội dung thông tin hộ tịch trên giấy tờ hộ tịch, Sổ hộ tịch chưa xác định được thì để trống, không được gạch chéo hoặc đánh dấu.

### **Điều 30. Cách ghi địa danh hành chính trên giấy tờ hộ tịch, Sổ hộ tịch khi có sự thay đổi**

1. Khi có sự thay đổi về địa danh hành chính thì phần ghi địa danh hành chính trên giấy tờ hộ tịch và Sổ hộ tịch được ghi theo địa danh hành chính tại thời điểm đăng ký.

2. Khi cấp bản sao trích lục hộ tịch, phần ghi địa danh hành chính trong bản sao trích lục hộ tịch phải theo đúng địa danh hành chính đã đăng ký trong Sổ hộ tịch.

### **Điều 31. Cách ghi Giấy khai sinh, Sổ đăng ký khai sinh**

1. Họ, chữ đệm, tên của người được khai sinh phải ghi bằng chữ in hoa, có dấu.

2. Ngày, tháng, năm sinh của người được khai sinh được ghi bằng số và bằng chữ.

3. Mục Nơi sinh được ghi như sau:

a) Trường hợp trẻ em sinh tại bệnh viện, nhà hộ sinh, trạm y tế, cơ sở khám bệnh, chữa bệnh (sau đây gọi chung là cơ sở y tế) thì ghi tên cơ sở y tế và địa chỉ trụ sở cơ sở y tế đó.

b) Trường hợp trẻ em sinh ngoài cơ sở y tế, bao gồm trường hợp sinh tại nhà, sinh trên phương tiện giao thông, trên đường, trong trại tạm giam, trại giam hoặc tại địa điểm khác thì ghi địa danh hành chính thực tế, nơi trẻ em sinh ra (ghi đủ 3 cấp đơn vị hành chính).

c) Trường hợp trẻ em sinh ra ở nước ngoài thì Nơi sinh được ghi theo tên thành phố và tên quốc gia, nơi trẻ em được sinh ra; trường hợp trẻ em sinh ra tại quốc gia liên bang thì ghi tên thành phố, tên tiểu bang và tên quốc gia đó.

d) Trường hợp đăng ký lại khai sinh mà không xác định được đầy đủ thông tin về nơi sinh thì mục Nơi sinh ghi cấp tỉnh nếu sinh tại Việt Nam hoặc tên quốc gia nếu sinh ở nước ngoài (ví dụ: tỉnh Vĩnh Phúc hoặc Hoa Kỳ).

4. Mục Nơi cư trú được ghi như sau:

a) Trường hợp công dân Việt Nam cư trú ở trong nước thì ghi theo nơi đăng ký thường trú; trường hợp không có nơi đăng ký thường trú, thì ghi theo nơi đăng ký tạm trú; trường hợp không có nơi đăng ký thường trú và nơi đăng ký tạm trú thì ghi theo nơi đang sinh sống.

b) Trường hợp công dân Việt Nam cư trú ở nước ngoài thì ghi theo địa chỉ thường trú hoặc tạm trú ở nước ngoài.

5. Mục Giấy tờ tùy thân của người đi đăng ký khai sinh phải ghi rõ: tên loại giấy tờ, số, cơ quan cấp, ngày cấp giấy tờ đó.

6. Mục Nơi đăng ký khai sinh phải ghi đúng tên cơ quan có thẩm quyền đăng ký khai sinh theo quy định của Luật hộ tịch, cụ thể như sau:

a) Trường hợp đăng ký khai sinh thuộc thẩm quyền của Ủy ban nhân dân cấp xã thì phải ghi địa danh hành chính đủ 3 cấp (xã, huyện, tỉnh).

b) Trường hợp đăng ký khai sinh thuộc thẩm quyền của Ủy ban nhân dân cấp huyện thì phải ghi địa danh hành chính 2 cấp (huyện, tỉnh).

c) Trường hợp đăng ký khai sinh thuộc thẩm quyền của Cơ quan đại diện Việt Nam ở nước ngoài thì ghi tên của Cơ quan đại diện.

7. Trường hợp cha hoặc mẹ của người được khai sinh là người nước ngoài thì ghi tên người đó theo đúng hộ chiếu hoặc giấy tờ có giá trị thay thế hộ chiếu.

8. Tên địa danh, tên quốc gia nước ngoài được viết theo tên đã được phiên âm sang tiếng Việt (ví dụ: Cộng hòa Pháp, Cộng hòa Liên bang Đức, Hoa Kỳ...); trường hợp không có phiên âm tiếng Việt thì viết theo phiên âm La-tinh (ví dụ: Osaka; New York...).

9. Phần ghi chú những thông tin thay đổi sau này tại mặt sau của Giấy khai sinh sử dụng để ghi chú nội dung thay đổi, cải chính, bổ sung thông tin hộ tịch, xác định lại dân tộc; ghi các thông tin hộ tịch thay đổi theo bản án, quyết định của cơ quan nhà nước có thẩm quyền. Khi thực hiện cần ghi rõ ngày, tháng, năm tiến hành ghi chú, thông tin hộ tịch có sự thay đổi và tên loại giấy tờ, số, tên cơ quan, ngày, tháng, năm cấp giấy tờ là căn cứ để thực hiện việc ghi chú.

10. Việc hướng dẫn ghi họ, chữ đệm, tên, ngày, tháng, năm, nơi cư trú, giấy tờ tùy thân, nơi đăng ký, địa danh, quốc gia, phần ghi chú những thông tin thay đổi sau này tại Điều này được áp dụng để ghi thống nhất trong các Sổ hộ tịch và giấy tờ hộ tịch khác.

### **Điều 32. Cách ghi Giấy chứng nhận kết hôn, Sổ đăng ký kết hôn**

1. Ngày, tháng, năm đăng ký kết hôn là ngày hai bên nam, nữ có mặt, ký vào Sổ đăng ký kết hôn và Giấy chứng nhận kết hôn tại cơ quan đăng ký hộ tịch.

Quan hệ hôn nhân được xác lập từ thời điểm đăng ký kết hôn, trừ trường hợp quy định tại khoản 2 Điều này.

2. Trường hợp đăng ký lại kết hôn, đăng ký hôn nhân thực tế theo quy định tại khoản 2 Điều 44 Nghị định số 123/2015/NĐ-CP, công nhận quan hệ hôn nhân theo quy định tại khoản 2 Điều 11 Luật hôn nhân và gia đình, thực hiện lại việc đăng ký kết hôn theo quy định tại Điều 13 Luật hôn nhân và gia đình thì ngày, tháng, năm xác lập quan hệ hôn nhân được ghi vào mặt sau Giấy chứng nhận kết hôn.

Trường hợp đăng ký lại kết hôn, đăng ký hôn nhân thực tế mà không xác định được ngày đăng ký kết hôn trước đây, ngày xác lập quan hệ chung sống với nhau như vợ chồng thì ghi ngày đầu tiên của tháng, năm đăng ký kết hôn, xác lập quan hệ chung sống; trường hợp không xác định được ngày, tháng thì ghi ngày 01 tháng 01 của năm đăng ký kết hôn trước đây, năm xác lập quan hệ chung sống.

### **Điều 33. Cách ghi Giấy xác nhận tình trạng hôn nhân, Sổ cấp Giấy xác nhận tình trạng hôn nhân**

1. Mục “Tình trạng hôn nhân” phải ghi trung thực về tình trạng hôn nhân hiện tại của người đó, cụ thể như sau:

- Nếu chưa bao giờ kết hôn thì ghi rõ là hiện tại chưa đăng ký kết hôn với ai.
- Nếu đang có vợ/chồng thì ghi rõ là hiện tại đang có vợ/chồng là bà/ông... (Giấy chứng nhận kết hôn số..., do... cấp ngày... tháng... năm...).
- Nếu chung sống với nhau như vợ chồng trước ngày 03/01/1987 và chưa ly hôn hoặc không có sự kiện vợ (chồng) chết hoặc bị tuyên bố là đã chết thì ghi rõ là hiện tại đang có vợ/chồng là bà/ông...
- Nếu có đăng ký kết hôn hoặc chung sống với nhau như vợ chồng trước ngày 03/01/1987, nhưng đã ly hôn và chưa kết hôn mới thì ghi rõ là đã đăng ký kết hôn hoặc đã có vợ/chồng, nhưng đã ly hôn theo Bản án/Quyết định ly hôn số... ngày... tháng... năm... của Tòa án nhân dân...; hiện tại chưa đăng ký kết hôn với ai.
- Nếu có đăng ký kết hôn hoặc chung sống với nhau như vợ chồng trước ngày 03/01/1987, nhưng vợ/chồng đã chết và chưa kết hôn mới thì ghi rõ là đã đăng ký kết hôn hoặc đã có vợ/chồng, nhưng vợ/chồng đã chết (Giấy chứng tử/Trích lục khai tử/Bản án số:... do... cấp ngày... tháng... năm...); hiện tại chưa đăng ký kết hôn với ai.
- Nếu người đang có vợ/chồng yêu cầu xác nhận tình trạng hôn nhân trong thời gian trước khi đăng ký kết hôn thì ghi rõ là trong thời gian từ

ngày...tháng...năm...đến ngày...tháng...năm...chưa đăng ký kết hôn với ai; hiện tại đang có vợ/chồng là bà/ông... (Giấy chứng nhận kết hôn số ..., do ... cấp ngày...tháng...năm).

2. Công dân Việt Nam đang cư trú ở nước ngoài có yêu cầu xác nhận tình trạng hôn nhân trong thời gian cư trú tại Việt Nam, trước khi xuất cảnh; người đã qua nhiều nơi thường trú khác nhau đề nghị xác nhận tình trạng hôn nhân tại nơi thường trú trước đây thì ghi rõ về tình trạng hôn nhân của người đó tương ứng với thời gian cư trú.

Ví dụ: Không đăng ký kết hôn với ai trong thời gian cư trú tại xã Bồng Lai, huyện Quế Võ, tỉnh Bắc Ninh từ ngày 20/11/1996 đến ngày 04/3/1998.

3. Trường hợp Cơ quan đại diện cấp Giấy xác nhận tình trạng hôn nhân cho công dân Việt Nam trong thời gian cư trú ở nước ngoài thì mục “Nơi cư trú” ghi theo địa chỉ cư trú hiện tại của người yêu cầu. Tình trạng hôn nhân của người đó được xác định trên cơ sở kết quả kiểm tra Sổ hộ tịch, Cơ sở dữ liệu hộ tịch điện tử do Cơ quan đại diện quản lý và ghi tương tự như quy định tại khoản 2 Điều này.

#### **Điều 34. Cách ghi Trích lục khai tử, Sổ đăng ký khai tử**

1. Mục “Đã chết vào lúc” được ghi theo Giấy báo tử hoặc giấy tờ thay Giấy báo tử quy định tại khoản 2 Điều 4 Nghị định số 123/2015/NĐ-CP, trong đó ghi rõ giờ, phút, ngày, tháng, năm chết bằng số và bằng chữ; trường hợp không rõ giờ, phút thì để trống.

2. Mục “Nơi chết” ghi rõ tên cơ sở y tế và địa danh hành chính nơi có trụ sở cơ sở y tế trong trường hợp chết tại cơ sở y tế.

Trường hợp chết trên phương tiện giao thông, chết do tai nạn, chết tại trại giam, trại tạm giam, nơi thi hành án tử hình, tại trụ sở cơ quan, tổ chức hoặc không xác định được nơi chết thì ghi địa danh hành chính đủ 3 cấp (xã, huyện, tỉnh) nơi người đó chết hoặc nơi phát hiện thi thể người chết.

3. Mục Nguyên nhân chết trong Sổ đăng ký khai tử được ghi theo Giấy báo tử hoặc giấy tờ thay Giấy báo tử quy định tại khoản 2 Điều 4 Nghị định số 123/2015/NĐ-CP; trường hợp không có giấy tờ này hoặc chưa xác định được thì để trống.

4. Phần ghi về Giấy báo tử hoặc giấy tờ thay Giấy báo tử phải ghi rõ tên giấy tờ; số, ngày, tháng, năm cấp; cơ quan, tổ chức cấp. Trường hợp Ủy ban nhân dân cấp xã có thẩm quyền đăng ký khai tử đồng thời có trách nhiệm cấp Giấy báo tử thì không thực hiện cấp Giấy báo tử; mục Giấy báo tử trong Trích lục khai tử và Sổ đăng ký khai tử để trống.

### **Điều 35. Sửa chữa sai sót khi ghi Sổ hộ tịch, giấy tờ hộ tịch**

1. Trong quá trình đăng ký hộ tịch mà có sai sót trong việc ghi nội dung vào Sổ hộ tịch, công chức làm công tác hộ tịch phải gạch bỏ phần sai sót, ghi sang bên cạnh hoặc lên phía trên, không được chữa đè lên chữ cũ, không được tẩy xóa và viết đè lên chỗ đã tẩy xóa.

Trường hợp có sai sót bỏ trống trang sổ thì công chức làm công tác hộ tịch phải gạch chéo vào trang bỏ trống.

Cột ghi chú của Sổ hộ tịch phải ghi rõ nội dung sửa chữa sai sót; ngày, tháng, năm sửa; công chức làm công tác hộ tịch ký, ghi rõ họ, chữ đệm, tên.

Công chức làm công tác hộ tịch có trách nhiệm báo cáo Thủ trưởng cơ quan đăng ký hộ tịch biết về việc sửa chữa sai sót. Thủ trưởng cơ quan đăng ký hộ tịch có trách nhiệm kiểm tra, đóng dấu xác nhận vào nội dung sửa chữa sai sót.

Công chức làm công tác hộ tịch không được tự ý tẩy xóa, sửa chữa, bổ sung làm sai lệch nội dung đã ghi trong Sổ hộ tịch.

2. Trong quá trình đăng ký hộ tịch, nếu có sai sót trên giấy tờ hộ tịch thì công chức làm công tác hộ tịch phải hủy bỏ giấy tờ đó và ghi giấy tờ mới, không cấp cho người dân giấy tờ hộ tịch đã bị sửa chữa.

3. Khi quá trình đăng ký hộ tịch đã kết thúc theo quy định pháp luật mà sau đó mới phát hiện có sai sót thì thực hiện cải chính hộ tịch theo quy định.

### **Điều 36. Mở, khóa Sổ hộ tịch**

Việc mở, khóa Sổ hộ tịch tại cơ quan đăng ký hộ tịch được thực hiện như sau:

1. Số quyển của Sổ hộ tịch được đánh số và ghi theo thứ tự sử dụng của từng loại sổ trong năm, bắt đầu từ số 01.

Ví dụ: - Sổ đăng ký giám hộ, số: 01-TP/HT-2020-GH

- Sổ đăng ký nhận cha, mẹ, con, số: 01-TP/HT-2020-CMC.

Ngày mở sổ là ngày đăng ký sự kiện hộ tịch đầu tiên của sổ.

Ngày khóa sổ trong trường hợp hết sổ mà chưa hết năm là ngày đăng ký sự kiện hộ tịch cuối cùng của sổ; trường hợp hết năm mà chưa dùng hết sổ thì khóa sổ vào ngày 31 tháng 12 của năm đó.

2. Công chức làm công tác hộ tịch phải thống kê rõ tổng số sự kiện hộ tịch đã đăng ký trong sổ, sổ trường hợp ghi sai sót phải sửa chữa theo quy định tại khoản 1 Điều 35 của Thông tư này, số trang bị bỏ trống (nếu có).



3. Sau khi thống kê theo quy định tại khoản 2 Điều này, công chức làm công tác hộ tịch phải ký, ghi rõ họ, chữ đệm, tên; báo cáo Thủ trưởng cơ quan đăng ký hộ tịch ký xác nhận, ghi rõ họ, chữ đệm, tên, chức vụ và đóng dấu.

### **Điều 37. Lưu trữ Sổ hộ tịch, hồ sơ đăng ký hộ tịch**

1. Sổ hộ tịch, hồ sơ đăng ký hộ tịch được giữ gìn, bảo quản, lưu trữ vĩnh viễn để sử dụng; phục vụ nhu cầu của nhân dân và hoạt động quản lý nhà nước.

2. Cục Lãnh sự, Cơ quan đại diện, Ủy ban nhân dân cấp xã, Ủy ban nhân dân cấp huyện, Sở Tư pháp có trách nhiệm lưu trữ, bảo quản, khai thác sử dụng Sổ hộ tịch theo đúng quy định của pháp luật; thực hiện các biện pháp phòng chống bão lụt, cháy, ẩm ướt, mối mọt để bảo đảm an toàn.

Thủ trưởng cơ quan phải chịu trách nhiệm trong việc làm mất, hư hỏng hoặc khai thác, sử dụng Sổ hộ tịch trái quy định pháp luật.

## **Chương IV ĐIỀU KHOẢN THI HÀNH**

### **Điều 38. Điều khoản chuyển tiếp**

1. Hồ sơ yêu cầu đăng ký hộ tịch do cơ quan đăng ký hộ tịch tiếp nhận trước ngày Thông tư này có hiệu lực mà chưa giải quyết xong thì tiếp tục được giải quyết theo quy định của Thông tư số 15/2015/TT-BTP ngày 16 tháng 11 năm 2015 của Bộ Tư pháp quy định chi tiết thi hành một số điều của Luật hộ tịch và Nghị định số 123/2015/NĐ-CP ngày 15 tháng 11 năm 2015 của Chính phủ quy định chi tiết một số điều và biện pháp thi hành Luật hộ tịch (sau đây gọi là Thông tư số 15/2015/TT-BTP).

2. Giấy khai sinh, Giấy chứng nhận kết hôn, Sổ hộ tịch theo mẫu ban hành kèm theo Thông tư số 15/2015/TT-BTP đang sử dụng tại các cơ quan đăng ký hộ tịch được tiếp tục sử dụng đến hết ngày 31 tháng 12 năm 2020.

Các trường hợp yêu cầu đăng ký hộ tịch khác tiếp nhận kể từ thời điểm Thông tư có hiệu lực thi hành được cấp giấy tờ hộ tịch theo mẫu ban hành kèm theo Thông tư này.

### **Điều 39. Hiệu lực thi hành**

1. Thông tư này có hiệu lực từ ngày 16 tháng 7 năm 2020 và thay thế Thông tư số 15/2015/TT-BTP.

2. Trong quá trình triển khai thực hiện, nếu có vướng mắc, đề nghị Ủy ban nhân dân các tỉnh, thành phố trực thuộc Trung ương, Sở Tư pháp kịp thời phản ánh về Bộ Tư pháp để có hướng dẫn. /

**Nơi nhận:**

- Thủ tướng Chính phủ (để báo cáo);
- Các Phó Thủ tướng Chính phủ (để báo cáo);
- Văn phòng Chính phủ;
- Tòa án nhân dân tối cao;
- Viện kiểm sát nhân dân tối cao;
- Các Bộ: Công an, Ngoại giao;
- Trung ương Hội Liên hiệp phụ nữ Việt Nam;
- UBND các tỉnh, thành phố trực thuộc Trung ương;
- Sở Tư pháp các tỉnh, thành phố trực thuộc Trung ương;
- Công báo;
- Cổng thông tin điện tử của Chính phủ;
- Cổng thông tin điện tử Bộ Tư pháp;
- Cục Kiểm tra văn bản QPPL - Bộ Tư pháp;
- Lưu: VT, Cục HTQTCT.



**Phụ lục 1**

**DANH MỤC**

**GIẤY TỜ HỘ TỊCH DO BỘ TƯ PHÁP IN, PHÁT HÀNH**

*(Kèm theo Thông tư số 04/2020/TT-BTP ngày 28 tháng 5 năm 2020 của Bộ Tư pháp quy định chi tiết thi hành một số điều của Luật hộ tịch và Nghị định số 123/2015/NĐ-CP ngày 15 tháng 11 năm 2015 của Chính phủ quy định chi tiết một số điều và biện pháp thi hành Luật hộ tịch)*

<b>Số TT</b>	<b>Tên giấy tờ hộ tịch</b>	<b>Ghi chú</b>
01	Giấy khai sinh <sup>(1)</sup>	<i>Có nội dung</i>
02	Giấy khai sinh <sup>(2)</sup>	<i>Phôi, không có nội dung</i>
03	Giấy khai sinh (bản sao) <sup>(3)</sup>	<i>Có nội dung</i>
04	Giấy khai sinh (bản sao) <sup>(4)</sup>	<i>Phôi, không có nội dung</i>
05	Giấy chứng nhận kết hôn <sup>(5)</sup>	<i>Có nội dung</i>
06	Giấy chứng nhận kết hôn <sup>(6)</sup>	<i>Phôi, không có nội dung</i>

**Giấy tờ hộ tịch gồm các chi tiết kỹ thuật, mỹ thuật như sau:**

**(1) Giấy khai sinh (có nội dung)**

Được in trên giấy trắng định lượng 120gsm, khổ giấy A4 (210 x 297mm), in offset 4 màu, 02 mặt. Nội dung chính in trên mặt trước, có hoa văn chìm, ở chính giữa nền hoa văn là hình trống đồng Ngọc Lũ, trên mặt trống đồng là hình vẽ bản đồ Việt Nam và các quần đảo Trường Sa, Hoàng Sa, các đảo nhỏ khác... Vị trí hình ngôi sao là Thủ đô Hà Nội. Phía ngoài trống đồng là nền hoa văn trang trí, được đóng khung bởi đường viền trang trí. Màu sắc chủ đạo của nền hoa văn trang trí là màu xanh, ở trung tâm là màu xanh dương nhẹ, được trải dần ra phía ngoài với màu xanh lá cây, các họa tiết trang trí được vẽ bằng nét mảnh.

Nội dung chính được soạn thảo bằng font chữ Times New Roman, bảng mã Unicode, cỡ chữ 13pt, khoảng cách dòng là 21.5pt, trường nội dung chữ cách mép giấy hai bên là 23mm, cách mép trên 12.8mm và mép dưới là 18mm. Phía trên cùng là quốc hiệu “Cộng hòa xã hội chủ nghĩa Việt Nam, Độc lập - Tự do - Hạnh phúc”. Tiếp phía dưới là hình ảnh quốc huy nước Cộng hòa xã hội chủ

nghĩa Việt Nam có kích thước là 20x20mm. Chữ “Giấy khai sinh” màu đỏ, in hoa đậm, cỡ chữ 22pt.

Mặt sau là bảng “Phần ghi chú những thông tin thay đổi sau này”, được in trên nền hoa văn chìm, trung tâm là họa tiết hoa sen. Nền chủ đạo được tạo bởi các đường nét sóng trải đều, phía bên cạnh của họa tiết hoa sen có một đường trang trí chạy ngang mặt giấy được tạo bởi các nét sóng có biên độ và màu sắc khác nhau. Nội dung bảng sử dụng font chữ Times New Roman, bảng mã Unicode, cỡ chữ 12pt, kích thước bảng là 158 x 260mm.

**(2) Giấy khai sinh (phôi, không có nội dung)**

Là phôi in màu theo các mô tả chi tiết nêu trên, có quốc hiệu, quốc huy và dòng chữ “Giấy khai sinh” tại mặt trước, bảng “Phần ghi chú những thông tin thay đổi sau này” ở mặt sau, mẫu được sử dụng tại các cơ quan đăng ký hộ tịch đã có phần mềm bảo đảm việc in trực tiếp toàn bộ nội dung thông tin đăng ký khai sinh theo đúng tiêu chuẩn, được Bộ Tư pháp công nhận.

**(3) Giấy khai sinh (bản sao) (có nội dung)**

Được in trên giấy trắng định lượng 100gsm, khổ giấy A4 (210 x 297mm), in offset 4x1 màu. Nội dung chính in trên mặt trước, có hoa văn chìm, ở chính giữa nền hoa văn là hình trống đồng Ngọc Lũ, trên mặt trống đồng là hình vẽ bản đồ Việt Nam và các quần đảo Trường Sa, Hoàng Sa, các đảo nhỏ khác... Vị trí hình ngôi sao là Thủ đô Hà Nội. Phía ngoài trống đồng là nền hoa văn trang trí, được đóng khung bởi đường viền trang trí. Màu sắc chủ đạo của nền hoa văn trang trí là màu xanh, các họa tiết trang trí được vẽ bằng nét mảnh.

Nội dung chính được soạn thảo bằng font chữ Times New Roman, bảng mã Unicode, cỡ chữ 13pt, khoảng cách dòng là 21.5pt, trường nội dung chữ cách mép giấy hai bên là 23mm, cách mép trên 12.8mm và mép dưới là 18mm. Phía trên cùng là quốc hiệu “Cộng hòa xã hội chủ nghĩa Việt Nam, Độc lập - Tự do - Hạnh phúc”. Tiếp phía dưới là hình ảnh quốc huy nước Cộng hòa xã hội chủ nghĩa Việt Nam có kích thước là 20x20mm. Chữ “Giấy khai sinh” màu đỏ, in hoa đậm, cỡ chữ 22pt.

Mặt sau là nội dung Chú thích in 01 màu, nội dung sử dụng font chữ Times New Roman, bảng mã Unicode, cỡ chữ 13pt.

**(4) Giấy khai sinh (bản sao) (phôi, không có nội dung)**

Là phôi in màu theo các mô tả chi tiết nêu trên, có quốc hiệu, quốc huy và dòng chữ “Giấy khai sinh (bản sao)” tại mặt trước, Chú thích ở mặt sau, mẫu được sử dụng tại các cơ quan đăng ký hộ tịch đã có phần mềm bảo đảm việc in trực tiếp toàn bộ nội dung thông tin theo đúng tiêu chuẩn, được Bộ Tư pháp công nhận.

**<sup>(5)</sup> Giấy chứng nhận kết hôn (có nội dung)**

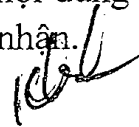
Được in trên giấy trắng định lượng 120gsm, khổ giấy A4 (210 x 297mm), in offset 4 màu, 02 mặt. Nội dung chính in trên mặt trước, có hoa văn chìm, ở chính giữa nền hoa văn là hình trống đồng Ngọc Lũ, trên mặt trống đồng là hình vẽ bản đồ Việt Nam và các quần đảo Trường Sa, Hoàng Sa, các đảo nhỏ khác... Vị trí hình ngôi sao là Thủ đô Hà Nội. Phía ngoài trống đồng là nền hoa văn trang trí có các đường nét tỏa ra như tia nắng mặt trời, nền hoa văn được đóng khung bởi đường viền trang trí. Màu sắc chủ đạo của nền hoa văn trang trí là màu hồng, ở trung tâm là màu hồng pha vàng nhẹ, được trải dần ra phía ngoài với màu sen hồng. Các họa tiết trang trí được vẽ bằng nét mảnh.

Nội dung chính được soạn thảo bằng font chữ Times New Roman, bảng mã Unicode, cỡ chữ 13pt, khoảng cách dòng là 23.5pt, trường nội dung chữ cách mép giấy hai bên là 20mm, cách mép trên 12.8mm, cách mép dưới 18mm. Phía trên cùng là quốc hiệu “Cộng hòa xã hội chủ nghĩa Việt Nam, Độc lập - Tự do - Hạnh phúc”; phía dưới là hình ảnh quốc huy nước Cộng hòa xã hội chủ nghĩa Việt Nam, kích thước 20x20mm. Chữ “Giấy chứng nhận kết hôn” in hoa đậm, màu đỏ, cỡ chữ 20pt.

Mặt sau là bảng “Phần ghi chú những thông tin thay đổi sau này”, được in trên nền hoa văn chìm, trung tâm là họa tiết hoa sen, được lan tỏa ra những cánh hoa. Nền chủ đạo được tạo bởi các đường nét sóng trải đều, phía bên cạnh của họa tiết hoa sen có một đường trang trí chạy ngang mặt giấy được tạo bởi các nét sóng có biên độ và màu sắc khác nhau. Nội dung bảng sử dụng font chữ Times New Roman, bảng mã Unicode, cỡ chữ 12pt, kích thước bảng là 158 x 260mm.

**<sup>(6)</sup> Giấy chứng nhận kết hôn (phôi, không có nội dung)**

Là phôi in màu theo các mô tả chi tiết nêu trên, có quốc hiệu, quốc huy và dòng chữ “Giấy chứng nhận kết hôn” tại mặt trước, bảng “Phần ghi chú những thông tin thay đổi sau này” ở mặt sau, mẫu được sử dụng tại các cơ quan đăng ký hộ tịch đã có phần mềm bảo đảm việc in trực tiếp toàn bộ nội dung thông tin đăng ký kết hôn theo đúng tiêu chuẩn, được Bộ Tư pháp công nhận.



CỘNG HÒA XÃ HỘI CHỦ NGHĨA VIỆT NAM

Độc lập - Tự do - Hạnh phúc

Số: .....



## GIẤY KHAI SINH

Họ, chữ đệm, tên: .....

Ngày, tháng, năm sinh: .....

ghi bằng chữ: .....

Giới tính: .....

Dân tộc: .....

Quốc tịch: .....

Nơi sinh: .....

Quê quán: .....

Số định danh cá nhân: .....

Họ, chữ đệm, tên người mẹ: .....

Năm sinh: .....

Dân tộc: .....

Quốc tịch: .....

Nơi cư trú: .....

Họ, chữ đệm, tên người cha: .....

Năm sinh: .....

Dân tộc: .....

Quốc tịch: .....

Nơi cư trú: .....

Họ, chữ đệm, tên người đi khai sinh: .....

Giấy tờ tùy thân: .....

Nơi đăng ký khai sinh: .....

Ngày, tháng, năm đăng ký: .....

**NGƯỜI KÝ GIẤY KHAI SINH**

(Ký, ghi rõ họ, chữ đệm, tên, chức vụ và đóng dấu)

## PHÂN GHI CHÚ NHỮNG THÔNG TIN THAY ĐỔI SAU NÀY

STT	Ngày, tháng, năm ghi chú	Nội dung ghi chú (đóng dấu vào nội dung đã ghi chú)	Cơ sở ghi chú	Họ, chữ đệm, tên, chữ ký của người thực hiện ghi chú

CỘNG HÒA XÃ HỘI CHỦ NGHĨA VIỆT NAM

Độc lập - Tự do - Hạnh phúc



**GIẤY KHAI SINH**





# PHÂN GHI CHÚ NHỮNG THÔNG TIN THAY ĐỔI SAU NÀY

STT	Ngày, tháng, năm ghi chú	Nội dung ghi chú (đóng dấu vào nội dung đã ghi chú)	Cơ sở ghi chú	Họ, chữ đệm, tên, chữ ký của người thực hiện ghi chú.



**GIẤY KHAI SINH**  
(BẢN SAO)

Họ, chữ đệm, tên: .....

Ngày, tháng, năm sinh: ..... Ghi bằng chữ: .....

Giới tính: ..... Dân tộc: ..... Quốc tịch: .....

Nơi sinh: .....

Quê quán: .....

Số định danh cá nhân: .....

Họ, chữ đệm, tên người mẹ: .....

Năm sinh: ..... Dân tộc: ..... Quốc tịch: .....

Nơi cư trú: .....

Họ, chữ đệm, tên người cha: .....

Năm sinh: ..... Dân tộc: ..... Quốc tịch: .....

Nơi cư trú: .....

Họ, chữ đệm, tên người đi khai sinh: .....

Giấy tờ tùy thân: .....

Nơi đăng ký khai sinh: .....

Ngày, tháng, năm đăng ký: .....

**NGƯỜI KÝ GIẤY KHAI SINH**  
(Đã ký)

Sao từ <sup>(4)</sup> .....

..... ngày..... tháng..... năm.....

**NGƯỜI KÝ**

(Ký, ghi rõ họ, tên, chức vụ và đóng dấu)

Số: <sup>(5)</sup> ...../GKS-BS

<sup>(2)</sup>

**Chú thích:**

<sup>(1)</sup> Ghi theo số trong Sổ đăng ký khai sinh.

<sup>(2)</sup> Ghi tên cơ quan cấp bản sao Giấy khai sinh.

<sup>(3)</sup> Ghi theo số trong Sổ theo dõi việc cấp bản sao của cơ quan cấp bản sao Trích lục hộ tịch.

<sup>(4)</sup> Tùy theo cách thức thực hiện, ghi rõ căn cứ cấp bản sao từ: “Sổ đăng ký khai sinh” hoặc “Cơ sở dữ liệu hộ tịch điện tử”.

CỘNG HÒA XÃ HỘI CHỦ NGHĨA VIỆT NAM  
Độc lập - Tự do - Hạnh phúc



**GIẤY KHAI SINH**  
(BẢN SAO)

**Chú thích:**

<sup>(1)</sup> Ghi theo số trong Sổ đăng ký khai sinh.

<sup>(2)</sup> Ghi tên cơ quan cấp bản sao Giấy khai sinh.

<sup>(3)</sup> Ghi theo số trong Sổ theo dõi việc cấp bản sao của cơ quan cấp bản sao Trích lục hộ tịch.

<sup>(4)</sup> Tùy theo cách thức thực hiện, ghi rõ căn cứ cấp bản sao từ: "Sổ đăng ký khai sinh" hoặc "Cơ sở dữ liệu hộ tịch điện tử".

CỘNG HÒA XÃ HỘI CHỦ NGHĨA VIỆT NAM

Độc lập - Tự do - Hạnh phúc

Số: .....



## GIẤY CHỨNG NHẬN KẾT HÔN

Họ, chữ đệm, tên vợ: .....

Họ, chữ đệm, tên chồng: .....

Ngày, tháng, năm sinh: .....

Ngày, tháng, năm sinh: .....

Dân tộc: .....

Dân tộc: .....

Quốc tịch: .....

Quốc tịch: .....

Nơi cư trú: .....

Nơi cư trú: .....

Giấy tờ tùy thân: .....

Giấy tờ tùy thân: .....

Nơi đăng ký kết hôn: .....

Ngày, tháng, năm đăng ký: .....

**Vợ**

(Ký, ghi rõ họ, chữ đệm, tên)

**Chồng**

(Ký, ghi rõ họ, chữ đệm, tên)

**NGƯỜI KÝ GIẤY CHỨNG NHẬN KẾT HÔN**

(Ký, ghi rõ họ, chữ đệm, tên, chức vụ và đóng dấu)

## PHẦN GHI CHÚ NHỮNG THÔNG TIN THAY ĐỔI SAU NÀY

STT	Ngày, tháng, năm ghi chú	Nội dung ghi chú (đóng dấu vào nội dung đã ghi chú)	Cơ sở ghi chú	Họ, chữ đệm, tên, chữ ký của người thực hiện ghi chú

CỘNG HÒA XÃ HỘI CHỦ NGHĨA VIỆT NAM

Độc lập - Tự do - Hạnh phúc



# GIẤY CHỨNG NHẬN KẾT HÔN





## Phụ lục 2

### **DANH MỤC SỔ HỘ TỊCH DO BỘ TƯ PHÁP IN, PHÁT HÀNH**

*(Kèm theo Thông tư số 04/2020/TT-BTP ngày 28 tháng 5 năm 2020 của Bộ Tư pháp quy định chi tiết thi hành một số điều của Luật hộ tịch và Nghị định số 123/2015/NĐ-CP ngày 15 tháng 11 năm 2015 của Chính phủ quy định chi tiết một số điều và biện pháp thi hành Luật hộ tịch)*

<b>Số TT</b>	<b>Tên sổ hộ tịch</b>	<b>Ghi chú</b>
01	Sổ đăng ký khai sinh	(1)
02	Sổ đăng ký kết hôn	(2)
03	Sổ đăng ký khai tử	(3)

**Sổ đăng ký hộ tịch gồm các chi tiết kỹ thuật, mỹ thuật như sau:**

**(1) Sổ đăng ký khai sinh**

Sổ có kích thước tương đương khổ giấy A4 (210x297 mmm)

Sổ được in thành 2 phiên bản, có số trang là: 100 và 200 trang.

Sổ có bìa cứng, cán láng, gáy bọc vải xanh, khâu chỉ 8 mũi. Sổ được thiết kế màu xanh lá cây chủ đạo, có hoa văn là hình trống đồng Ngọc Lũ. Trên cùng là quốc hiệu “Cộng hòa xã hội chủ nghĩa Việt Nam, Độc lập - Tự do - Hạnh phúc”. Tiếp phía dưới là hình ảnh quốc huy nước Cộng hòa xã hội chủ nghĩa Việt Nam, kích thước 24x24mm. Chữ “Sổ đăng ký khai sinh” là chữ in hoa đậm, màu đỏ, cỡ chữ 35pt.


Các trang trong Sổ được in trên giấy trắng, khổ A4, định lượng 70msg, sử dụng font chữ Times New Roman, bảng mã Unicode, cỡ chữ 12pt, in 01 màu.

**(2) Sổ đăng ký kết hôn**

Sổ có kích thước tương đương khổ giấy A4 (210x297 mmm)

Sổ được in thành 2 phiên bản, có số trang là: 100 và 200 trang.

Sổ có bìa cứng, cán láng, gáy bọc vải xanh, khâu chỉ 8 mũi. Sổ được thiết kế màu hồng chủ đạo, có hoa văn là hình trống đồng Ngọc Lũ. Trên cùng là quốc hiệu “Cộng hòa xã hội chủ nghĩa Việt Nam, Độc lập - Tự do - Hạnh phúc”. Tiếp phía dưới là hình ảnh quốc huy nước Cộng hòa xã hội chủ nghĩa Việt Nam,



kích thước 24x24mm. Chữ “Sổ đăng ký kết hôn” là chữ in hoa đậm, màu đỏ, cỡ chữ 35pt.

Các trang trong Sổ được in trên giấy trắng, khổ A4, định lượng 70msg, sử dụng font chữ Times New Roman, bảng mã Unicode, cỡ chữ 12pt, in 01 màu.


**(3) Sổ đăng ký khai tử**

Sổ có kích thước tương đương khổ giấy A4 (210x297 mm)

Sổ được in thành 2 phiên bản, có số trang là: 100 và 200 trang.

Sổ có bìa cứng, cán láng, gáy bọc vải xanh, khâu chỉ 8 mũi. Sổ được thiết kế màu ghi xanh chủ đạo, có hoa văn hình trống đồng Ngọc Lũ. Trên cùng là quốc hiệu “Cộng hòa xã hội chủ nghĩa Việt Nam, Độc lập - Tự do - Hạnh phúc”. Tiếp phía dưới là hình ảnh quốc huy nước Cộng hòa xã hội chủ nghĩa Việt Nam, kích thước 24x24mm, Chữ “Sổ đăng ký khai tử” là chữ in hoa đậm, màu đỏ, cỡ chữ 35pt.

Các trang trong Sổ được in trên giấy trắng, khổ A4, định lượng 70msg, sử dụng font chữ Times New Roman, bảng mã Unicode, cỡ chữ 12pt, in 01 màu.



CỘNG HÒA XÃ HỘI CHỦ NGHĨA VIỆT NAM  
Độc lập – Tự do – Hạnh phúc



BỘ TƯ PHÁP

SỐ  
ĐĂNG KÝ KHAI SINH

Cơ quan đăng ký hộ tịch <sup>(1)</sup> .....


.....

.....

Quyển số <sup>(2)</sup>: .....

Mở ngày: <sup>(3)</sup> ..... tháng ..... năm.....

Khóa ngày: <sup>(4)</sup> ..... tháng ..... năm.....



CỘNG HÒA XÃ HỘI CHỦ NGHĨA VIỆT NAM  
Độc lập – Tự do – Hạnh phúc



BỘ TƯ PHÁP

SỞ  
ĐĂNG KÝ KHAI SINH



## HƯỚNG DẪN SỬ DỤNG

1. Tên cơ quan đăng ký hộ tịch (1) phải ghi rõ tại trang bìa của sổ:

- Sổ đăng ký khai sinh của Ủy ban nhân dân cấp xã thì ghi đủ 03 cấp hành chính (xã, huyện, tỉnh);

- Sổ đăng ký khai sinh của Ủy ban nhân dân cấp huyện thì ghi đủ 02 cấp hành chính (huyện, tỉnh);

- Sổ đăng ký khai sinh của Cơ quan đại diện Việt Nam ở nước ngoài thì ghi tên của Cơ quan đại diện Việt Nam.

2. Mục quyền số (2) ghi số thứ tự của Sổ đăng ký khai sinh trong năm; ngày mở sổ (3) là ngày đăng ký sự kiện hộ tịch đầu tiên của sổ; ngày khóa sổ (4) là ngày đăng ký sự kiện hộ tịch cuối cùng của sổ; trường hợp chưa hết sổ mà hết năm thì ngày khóa sổ là ngày 31 tháng 12.

3. Số đăng ký (5) là số thứ tự và năm đăng ký (ví dụ: số 01/2020), được ghi liên tục từ số 01 đến hết năm, không được để trùng số đăng ký.

Số ghi trong Giấy khai sinh là số ghi tại đầu trang Sổ đăng ký khai sinh về việc khai sinh của người đó.

4. Sổ phải viết liên tiếp theo thứ tự từng trang, không được bỏ trống, phải đóng dấu giáp lai từ trang đầu đến trang cuối sổ ngay tại thời điểm mở sổ.

5. Công chức làm công tác hộ tịch phải tự mình ghi vào sổ, nội dung ghi phải chính xác, theo đúng hồ sơ đăng ký khai sinh.

Chữ viết phải rõ ràng, đủ nét, không viết tắt, không tẩy xóa; viết bằng loại mực tốt, cùng một màu; không dùng các màu mực khác nhau; không dùng mực đỏ.

6. Họ, chữ đệm, tên của người được khai sinh phải ghi bằng chữ in hoa, có dấu.

Ngày, tháng, năm xác định theo dương lịch.

Ngày, tháng, năm sinh phải ghi bằng số và bằng chữ.

Mục Nơi sinh được ghi như sau:

a) Trường hợp trẻ em sinh tại bệnh viện, nhà hộ sinh, trạm y tế, cơ sở khám bệnh, chữa bệnh (sau đây gọi chung là cơ sở y tế) thì ghi tên cơ sở y tế và địa chỉ trụ sở cơ sở y tế đó.

b) Trường hợp trẻ em sinh ngoài cơ sở y tế, bao gồm trường hợp sinh tại nhà, sinh trên phương tiện giao thông, trên đường, trong trại tạm giam, trại giam hoặc tại địa

điểm khác thì ghi địa danh hành chính thực tế, nơi trẻ em sinh ra (ghi đủ 3 cấp đơn vị hành chính).

c) Trường hợp trẻ em sinh ra ở nước ngoài thì ghi theo tên thành phố và tên quốc gia, nơi trẻ em được sinh ra; trường hợp trẻ em sinh ra tại quốc gia liên bang thì ghi tên thành phố, tên tiểu bang và tên quốc gia đó.

d) Trường hợp đăng ký lại khai sinh mà không xác định được đầy đủ thông tin về nơi sinh thì mục nơi sinh ghi cấp tỉnh nếu sinh tại Việt Nam hoặc tên quốc gia nếu sinh ở nước ngoài (ví dụ: tỉnh Vĩnh Phúc hoặc Hoa Kỳ).

Giấy tờ tùy thân của người đi đăng ký khai sinh phải ghi rõ: tên loại giấy tờ, số, cơ quan cấp, ngày cấp giấy tờ.

7. Cột bên phải tùy theo loại việc thực hiện cần đánh dấu vào ô tương ứng: đăng ký đúng hạn; đăng ký quá hạn; đăng ký quá hạn cho trẻ dưới 5 tuổi; đăng ký lại; trẻ chưa xác định được cha, mẹ; trẻ bị bỏ rơi; ghi vào sổ hộ tịch việc khai sinh (đối với trường hợp ghi vào Sổ hộ tịch việc khai sinh đã được đăng ký tại cơ quan có thẩm quyền của nước ngoài).


8. Mục “Ghi chú” (6) để ghi thông tin trong trường hợp ghi vào Sổ hộ tịch việc khai sinh đã đăng ký tại cơ quan có thẩm quyền của nước ngoài (ghi rõ số Giấy khai sinh, ngày, tháng, năm đăng ký khai sinh, tên cơ quan, tên quốc gia cấp); ghi chú những thông tin thay đổi sau này; thông tin sửa chữa trong trường hợp có sai sót khi ghi sổ.

9. Trường hợp có sai sót khi ghi sổ, công chức làm công tác hộ tịch phải trực tiếp gạch bỏ phần sai sót, không được tẩy, xóa để viết lại, không chữa đè lên chữ cũ; nội dung sửa chữa được ghi vào mục “Ghi chú” (6); công chức làm công tác hộ tịch phải ghi rõ ngày, tháng, năm sửa chữa, ký, ghi rõ họ, chữ đệm, tên; báo cáo Thủ trưởng cơ quan đăng ký hộ tịch duyệt, đóng dấu vào nội dung sửa chữa.

10. Năm đăng ký bắt đầu từ ngày 01 tháng 01 cho đến hết ngày 31 tháng 12.

Hết năm đăng ký phải thực hiện khóa sổ, thống kê tổng số sổ đã sử dụng, tổng số sự kiện khai sinh đã đăng ký trong năm, có xác nhận của Thủ trưởng cơ quan đăng ký hộ tịch.





CỘNG HÒA XÃ HỘI CHỦ NGHĨA VIỆT NAM  
Độc lập – Tự do – Hạnh phúc



BỘ TƯ PHÁP

SỔ  
ĐĂNG KÝ KẾT HÔN

Cơ quan đăng ký hộ tịch<sup>(1)</sup> .....


.....

.....

Quyển số<sup>(2)</sup>: .....

Mở ngày: <sup>(3)</sup>..... tháng .....năm.....

Khóa ngày: <sup>(4)</sup>.....tháng .....năm.....




**CỘNG HÒA XÃ HỘI CHỦ NGHĨA VIỆT NAM**  
**Độc lập – Tự do – Hạnh phúc**



**BỘ TƯ PHÁP**

**SỞ**  
**ĐĂNG KÝ KẾT HÔN**





## HƯỚNG DẪN SỬ DỤNG

1. Tên cơ quan đăng ký hộ tịch (1) phải ghi rõ tại trang bìa của sổ:

- Sổ đăng ký kết hôn của Ủy ban nhân dân cấp xã thì phải ghi đủ 03 cấp hành chính (xã, huyện, tỉnh);
- Sổ đăng ký kết hôn của Ủy ban nhân dân cấp huyện thì ghi đủ 02 cấp hành chính (huyện, tỉnh);
- Sổ đăng ký kết hôn của Cơ quan đại diện Việt Nam ở nước ngoài thì ghi tên của Cơ quan đại diện Việt Nam.

2. Mục quyền số (2), ghi số thứ tự của Sổ đăng ký kết hôn trong năm; ngày mở sổ (3) là ngày đăng ký sự kiện hộ tịch đầu tiên của sổ; ngày khóa sổ (4) là ngày đăng ký sự kiện hộ tịch cuối cùng của sổ; trường hợp chưa hết sổ mà hết năm thì ngày khóa sổ là ngày 31 tháng 12.

3. Số đăng ký (5) là số thứ tự và năm đăng ký (ví dụ: số 01/2020), được ghi liên tục từ số 01 đến hết năm, không được để trùng số đăng ký.

Số ghi trong Giấy chứng nhận kết hôn là số ghi tại đầu trang Sổ đăng ký kết hôn về việc kết hôn đó.

4. Sổ phải viết liên tiếp theo thứ tự từng trang, không được bỏ trống, phải đóng dấu giáp lai từ trang đầu đến trang cuối sổ ngay tại thời điểm mở sổ.

5. Công chức làm công tác hộ tịch phải tự mình ghi vào sổ, nội dung ghi phải chính xác, theo đúng nội dung hồ sơ đăng ký kết hôn.

Chữ viết phải rõ ràng, đủ nét, không viết tắt, không tẩy xóa; viết bằng loại mực tốt, cùng một màu; không dùng các màu mực khác nhau; không dùng mực đỏ.

6. Họ, chữ đệm, tên của vợ, chồng phải viết bằng chữ in hoa, có dấu;


Ngày, tháng, năm xác định theo dương lịch.

Nơi cư trú ở trong nước ghi theo nơi đăng ký thường trú; trường hợp không có nơi đăng ký thường trú, thì ghi theo nơi đăng ký tạm trú; trường hợp không có nơi đăng ký thường trú và nơi đăng ký tạm trú thì ghi theo nơi đang sinh sống.

Trường hợp cư trú ở nước ngoài thì ghi theo nơi thường trú hoặc tạm trú ở nước ngoài.

Giấy tờ tùy thân của vợ, chồng phải ghi rõ: tên loại giấy tờ, số, cơ quan cấp, ngày cấp giấy tờ.

7. Ngày, tháng, năm xác lập quan hệ hôn nhân (6) là ngày hai bên nam, nữ có mặt, ký vào Sổ đăng ký kết hôn và Giấy chứng nhận kết hôn tại cơ quan đăng ký hộ tịch, trừ các trường hợp sau:



7.1. Trường hợp đăng ký lại kết hôn thì ngày, tháng, năm xác lập quan hệ hôn nhân là ngày, tháng, năm đăng ký kết hôn trước đây.

7.2. Trường hợp đăng ký hôn nhân thực tế (theo quy định tại khoản 2 Điều 44 của Nghị định số 123/2015/NĐ-CP) thì ngày, tháng, năm xác lập quan hệ hôn nhân là thời điểm các bên xác lập quan hệ chung sống với nhau như vợ chồng.

7.3. Trường hợp quan hệ hôn nhân được Tòa án công nhận theo quy định tại Điều 11 của Luật hôn nhân và gia đình thì ngày, tháng, năm xác lập quan hệ hôn nhân là ngày, tháng, năm được công nhận theo bản án, quyết định đã có hiệu lực pháp luật của Tòa án.

7.4. Trường hợp thực hiện lại việc đăng ký kết hôn theo quy định của Điều 13 của Luật hôn nhân và gia đình thì ngày, tháng, năm xác lập quan hệ hôn nhân là ngày, tháng, năm đăng ký kết hôn trước đây.

Trường hợp chỉ xác định được tháng, năm đăng ký kết hôn hoặc xác lập quan hệ chung sống với nhau như vợ chồng, không xác định được ngày thì ghi ngày đầu tiên của tháng; trường hợp không xác định được cả ngày và tháng thì ghi ngày 01 tháng 01 của năm.

**8.** Cột bên phải tùy theo loại việc thực hiện cần đánh dấu vào ô tương ứng: Cuộc kết hôn lần đầu; Đăng ký lại; Ghi chú kết hôn (ghi vào Sổ hộ tịch việc kết hôn của công dân Việt Nam đã được giải quyết tại cơ quan có thẩm quyền của nước ngoài).

Cuộc kết hôn lần đầu (7) là cuộc kết hôn mà cả vợ và chồng đều kết hôn lần thứ nhất.

**9.** Mục “Ghi chú” (8) để ghi thông tin trong trường hợp ghi chú kết hôn, ghi chú ly hôn (ghi rõ số, tên cơ quan, tên quốc gia, ngày, tháng, năm cấp Giấy chứng nhận kết hôn/bản án, quyết định, văn bản xác nhận việc ly hôn, hủy việc kết hôn); đăng ký kết hôn theo quy định tại khoản 2 Điều 44 Nghị định số 123/2015/NĐ-CP; công nhận quan hệ hôn nhân theo quy định tại Điều 11 Luật hôn nhân và gia đình; thực hiện lại việc kết hôn theo Điều 13 Luật hôn nhân và gia đình; ghi chú những thông tin thay đổi sau này; thông tin sửa chữa trong trường hợp có sai sót khi ghi sổ.

**10.** Trường hợp có sai sót khi ghi sổ, công chức làm công tác hộ tịch phải trực tiếp gạch bỏ phần sai sót, không được tẩy, xóa để viết lại, không chữa đè lên chữ cũ; công chức làm công tác hộ tịch phải ghi rõ ngày, tháng, năm sửa chữa, ký, ghi rõ họ, chữ đệm, tên; báo cáo Thủ trưởng cơ quan đăng ký hộ tịch duyệt, đóng dấu vào nội dung sửa chữa.

**11.** Năm đăng ký bắt đầu từ ngày 01 tháng 01 cho đến hết ngày 31 tháng 12.

Hết năm đăng ký phải thực hiện khóa sổ, thống kê tổng số sổ đã sử dụng, tổng số sự kiện kết hôn đã đăng ký trong năm, có xác nhận của Thủ trưởng cơ quan đăng ký hộ tịch.

Số: <sup>(5)</sup> .....

Ngày, tháng, năm đăng ký: ...../...../.....

Họ, chữ đệm, tên người vợ: .....

Ngày, tháng, năm sinh: .....

Dân tộc: ..... Quốc tịch: .....

Nơi cư trú: .....

Giấy tờ tùy thân: .....

Họ, chữ đệm, tên người chồng: .....

Ngày, tháng, năm sinh: .....

Dân tộc: ..... Quốc tịch: .....

Nơi cư trú: .....

Giấy tờ tùy thân: .....

Ngày, tháng, năm xác lập quan hệ hôn nhân: <sup>(6)</sup> .....

Họ, chữ đệm, tên, chức vụ của người ký Giấy chứng nhận kết hôn/

Trích lục ghi chú kết hôn: .....

**Vợ**  
(Ký, ghi rõ họ, chữ đệm, tên)

**Chồng**  
(Ký, ghi rõ họ, chữ đệm, tên)


**Người thực hiện**  
(Ký, ghi rõ họ, chữ đệm, tên)

Cuộc kết hôn lần đầu<sup>(7)</sup>:

Đăng ký lại:

Ghi chú kết hôn:

**Ghi chú**<sup>(8)</sup>



CỘNG HÒA XÃ HỘI CHỦ NGHĨA VIỆT NAM  
Độc lập – Tự do – Hạnh phúc



BỘ TƯ PHÁP

SỞ  
ĐĂNG KÝ KHAI TỬ

Cơ quan đăng ký hộ tịch <sup>(1)</sup> .....

Quyển số <sup>(2)</sup>: .....

Mở ngày: <sup>(3)</sup> ..... tháng ..... năm .....


Khóa ngày: <sup>(4)</sup> ..... tháng ..... năm .....

CỘNG HÒA XÃ HỘI CHỦ NGHĨA VIỆT NAM  
Độc lập – Tự do – Hạnh phúc



BỘ TƯ PHÁP

SỞ  
ĐĂNG KÝ KHAI TỬ





## HƯỚNG DẪN SỬ DỤNG

1. Tên cơ quan đăng ký hộ tịch (1) phải ghi rõ tại trang bìa của sổ:

- Sổ đăng ký khai tử của Ủy ban nhân dân cấp xã thì ghi đủ 03 cấp hành chính (xã, huyện, tỉnh);

- Sổ đăng ký khai tử của Ủy ban nhân dân cấp huyện thì ghi đủ 02 cấp hành chính (huyện, tỉnh);

- Sổ đăng ký khai tử của Cơ quan đại diện Việt Nam ở nước ngoài thì ghi tên của Cơ quan đại diện Việt Nam.

2. Mục quyền số (2) ghi số thứ tự của Sổ đăng ký khai tử trong năm; ngày mở sổ (3) là ngày đăng ký sự kiện hộ tịch đầu tiên của sổ; ngày khóa sổ (4) là ngày đăng ký sự kiện hộ tịch cuối cùng của sổ; trường hợp chưa hết sổ mà hết năm thì ngày khóa sổ là ngày 31 tháng 12.

3. Số đăng ký (5) là số thứ tự và năm đăng ký (ví dụ: số 01/2020), được ghi liên tục từ số 01 đến hết năm, không được để trùng số đăng ký.

Số ghi trong Trích lục khai tử là số ghi tại đầu trang Sổ đăng ký khai tử về việc khai tử của người đó.

4. Sổ phải viết liên tiếp theo thứ tự từng trang, không được bỏ trống, phải đóng dấu giáp lai từ trang đầu đến trang cuối sổ ngay tại thời điểm mở sổ.

5. Công chức làm công tác hộ tịch phải tự mình ghi vào sổ, nội dung ghi phải chính xác, theo đúng nội dung hồ sơ đăng ký khai tử.

Chữ viết phải rõ ràng, đủ nét, không viết tắt, không tẩy xóa; viết bằng loại mực tốt, cùng một màu; không dùng các màu mực khác nhau; không dùng mực đỏ.

6. Họ, chữ đệm, tên người được khai tử phải viết bằng chữ in hoa, có dấu.

Ngày, tháng, năm phải xác định theo dương lịch.

Giờ, phút, ngày, tháng, năm chết phải ghi bằng số và bằng chữ; trường hợp không rõ giờ, phút chết thì bỏ trống.

Giấy tờ tùy thân của người được khai tử và người đi khai tử phải ghi rõ: tên loại giấy tờ, số, cơ quan cấp, ngày cấp giấy tờ.

Nơi chết ghi theo địa danh hành chính 3 cấp (xã, huyện, tỉnh). Trường hợp chết tại cơ sở y tế thì ghi tên của cơ sở y tế trước địa danh hành chính.

Nguyên nhân chết được ghi theo Giấy báo tử hoặc giấy tờ thay Giấy báo tử; trường hợp không có giấy tờ này hoặc chưa xác định được thì để trống.

Giấy báo tử/giấy tờ thay Giấy báo tử phải ghi rõ tên giấy tờ; số, ngày, tháng, năm cấp; cơ quan, tổ chức cấp. Trường hợp UBND cấp xã có thẩm quyền đăng ký khai tử đồng thời có trách nhiệm cấp Giấy báo tử thì mục này để trống.


7. Cột bên phải tùy theo loại việc thực hiện cần đánh dấu vào ô tương ứng: đăng ký đúng hạn; đăng ký quá hạn; đăng ký lại; độ tuổi của người chết; ghi vào Sổ hộ tịch việc khai tử (đối với trường hợp ghi vào Sổ hộ tịch việc khai tử đã đăng ký tại cơ quan có thẩm quyền của nước ngoài);

8. Mục “Ghi chú” (6) để ghi thông tin trong trường hợp ghi vào Sổ hộ tịch việc khai tử đã đăng ký tại cơ quan có thẩm quyền của nước ngoài (ghi rõ số giấy chứng tử, tên cơ quan, tên quốc gia, ngày, tháng, năm cấp giấy chứng tử); ghi chú những thông tin thay đổi sau này; thông tin sửa chữa trong trường hợp có sai sót khi ghi sổ.

9. Trường hợp có sai sót khi ghi sổ, công chức làm công tác hộ tịch phải trực tiếp gạch bỏ phần sai sót, không được tẩy, xóa để viết lại, không chữa đè lên chữ cũ; nội dung sửa chữa được ghi vào mục “Ghi chú” (6); công chức làm công tác hộ tịch phải ghi rõ ngày, tháng, năm sửa chữa, ký, ghi rõ họ, chữ đệm, tên; báo cáo Thủ trưởng cơ quan đăng ký hộ tịch duyệt, đóng dấu vào nội dung sửa chữa.

10. Năm đăng ký bắt đầu từ ngày 01 tháng 01 cho đến hết ngày 31 tháng 12.

Hết năm đăng ký phải thực hiện khóa sổ, thống kê tổng số sổ đã sử dụng, tổng số sự kiện chết đã đăng ký trong năm, có xác nhận của Thủ trưởng cơ quan đăng ký hộ tịch.



Số: <sup>(5)</sup>.....

Ngày, tháng, năm đăng ký: ...../...../.....

**Phần ghi về người được khai tử:**

Họ, chữ đệm, tên: .....

Ngày, tháng, năm sinh: .....

Giới tính:..... Dân tộc: ..... Quốc tịch: .....

Giấy tờ tùy thân: .....

Đã chết vào lúc .....giờ..... phút, ngày..... ghi bằng chữ:

Nơi chết: .....

Nguyên nhân chết: .....

Giấy báo tử/giấy tờ thay thế Giấy báo tử số: .....

do .....

..... cấp ngày .....

**Người đi đăng ký khai tử:**

Họ, chữ đệm, tên: .....

Giấy tờ tùy thân: .....

**Họ, chữ đệm, tên, chức vụ người ký Trích lục:**

**Người đi khai tử**

(Ký, ghi rõ họ, chữ đệm, tên)

**Người thực hiện**

(Ký, ghi rõ họ, chữ đệm, tên)

Đúng hạn:

Quá hạn:

Đăng ký lại:

Trẻ dưới 01 tuổi:

Trẻ từ 01 tuổi  
đến dưới 5 tuổi:

Từ đủ 5 tuổi trở lên:

Ghi vào Sổ hộ tịch  
việc khai tử:

**Ghi chú<sup>(6)</sup>**

**Phụ lục 3**


**DANH MỤC**

**GIẤY TỜ HỘ TỊCH ĐƯỢC ĐĂNG TẢI TRÊN CÔNG THÔNG TIN  
ĐIỆN TỬ CỦA BỘ TƯ PHÁP, CƠ QUAN ĐĂNG KÝ HỘ TỊCH TỰ IN,  
SỬ DỤNG**

*(Kèm theo Thông tư số 04/2020/TT-BTP ngày 28 tháng 5 năm 2020  
của Bộ Tư pháp quy định chi tiết thi hành một số điều của Luật hộ tịch  
và Nghị định số 123/2015/NĐ-CP ngày 15 tháng 11 năm 2015 của Chính phủ  
quy định chi tiết một số điều và biện pháp thi hành Luật hộ tịch)*

<b>STT</b>	<b>Tên giấy tờ hộ tịch</b>
1	Trích lục kết hôn (bản sao)
2	Trích lục khai tử (bản chính)
3	Trích lục khai tử (bản sao)
4	Trích lục đăng ký giám hộ (bản chính)
5	Trích lục đăng ký giám hộ (bản sao)
6	Trích lục đăng ký chấm dứt giám hộ (bản chính)
7	Trích lục đăng ký chấm dứt giám hộ (bản sao)
8	Trích lục đăng ký nhận cha, mẹ, con (bản chính)
9	Trích lục đăng ký nhận cha, mẹ, con (bản sao)
10	Trích lục thay đổi, cải chính, bổ sung thông tin hộ tịch, xác định lại dân tộc (bản chính)
11	Trích lục thay đổi, cải chính, bổ sung thông tin hộ tịch, xác định lại dân tộc (bản sao)
12	Trích lục ghi vào Sổ hộ tịch việc khai sinh (bản chính)
13	Trích lục ghi vào Sổ hộ tịch việc khai sinh (bản sao)
14	Trích lục ghi chú kết hôn (bản chính)
15	Trích lục ghi chú kết hôn (bản sao)
16	Trích lục ghi chú ly hôn (bản chính)
17	Trích lục ghi chú ly hôn (bản sao)
18	Trích lục ghi vào Sổ hộ tịch các việc hộ tịch khác (bản chính)
19	Trích lục ghi vào Sổ hộ tịch các việc hộ tịch khác (bản sao)
20	Giấy xác nhận tình trạng hôn nhân

*1/16/2020*



CỘNG HOÀ XÃ HỘI CHỦ NGHĨA VIỆT NAM  
Độc lập - Tự do - Hạnh phúc

.....(1)

Số: <sup>(2)</sup> /TLKH-BS

....., ngày..... tháng ..... năm .....

**TRÍCH LỤC KẾT HÔN**  
(BẢN SAO)

Họ, chữ đệm, tên vợ: .....

Họ, chữ đệm, tên chồng: .....

Ngày, tháng, năm sinh: .....

Ngày, tháng, năm sinh: .....

Dân tộc: .....

Dân tộc: .....

Quốc tịch: .....

Quốc tịch: .....

Nơi cư trú: .....

Nơi cư trú: .....

Giấy tờ tùy thân: .....

Giấy tờ tùy thân: .....

Đăng ký kết hôn tại <sup>(3)</sup> .....

Số..... ngày..... tháng ..... năm .....

**Ghi chú:** <sup>(4)</sup> .....

Thực hiện trích lục từ: <sup>(5)</sup> .....

**NGƯỜI KÝ TRÍCH LỤC**

(Ký, ghi rõ họ, chữ đệm, tên, chức vụ, đóng dấu)

**Chú thích:**

(1) Ghi tên cơ quan thực hiện việc cấp bản sao Trích lục kết hôn (ghi đủ các cấp hành chính).

(2) Ghi theo số trong Sổ cấp bản sao Trích lục hộ tịch của cơ quan thực hiện việc cấp bản sao Trích lục kết hôn.

(3) Ghi rõ tên cơ quan đã thực hiện việc đăng ký kết hôn.

(4) - Trường hợp đăng ký lại kết hôn; đăng ký hôn nhân thực tế theo quy định tại khoản 2 Điều 44 của Nghị định số 123/2015/NĐ-CP; công nhận việc kết hôn theo quy định tại Điều 11 Luật hôn nhân và gia đình; thực hiện lại việc đăng ký kết hôn theo quy định tại Điều 13 của Luật hôn nhân và gia đình thì ghi rõ tại mục này và ghi rõ ngày xác lập quan hệ hôn nhân.

*Vi dụ:* Đăng ký lại kết hôn, quan hệ hôn nhân được xác lập từ ngày 01/5/1998

Đăng ký hôn nhân thực tế theo quy định tại khoản 2 Điều 44 của Nghị định số 123/2015/NĐ-CP, quan hệ hôn nhân được xác lập từ ngày 01/5/1985

Quan hệ hôn nhân được công nhận từ ngày ..... theo Bản án/Quyết định số .... ngày ..... của TAND .....

Thực hiện lại việc đăng ký kết hôn theo quy định tại Điều 13 của Luật hôn nhân và gia đình, quan hệ hôn nhân được xác lập từ ngày 01/5/2015.

- Trường hợp đã ly hôn/ghi vào Sổ hộ tịch việc ly hôn cũng cần ghi rõ tại mục này.

*Vi dụ:* Đã ly hôn/ghi vào Sổ hộ tịch việc ly hôn theo Bản án/Quyết định/Trích lục ghi chú ly hôn số.....cấp ngày.....tháng.....năm.....

(5) Tuỳ theo cách thức thực hiện, ghi rõ căn cứ cấp bản sao từ: Sổ đăng ký kết hôn hoặc Cơ sở dữ liệu hộ tịch điện tử.



CỘNG HOÀ XÃ HỘI CHỦ NGHĨA VIỆT NAM  
Độc lập - Tự do - Hạnh phúc

(1)

Số: (2)

/TLKT

....., ngày..... tháng ..... năm .....

**TRÍCH LỤC KHAI TỬ**

Họ, chữ đệm, tên: .....

Ngày, tháng, năm sinh: .....

Giới tính: ..... Dân tộc: ..... Quốc tịch: .....

Số định danh cá nhân: (3) .....

Giấy tờ tùy thân: .....

Đã chết vào lúc..... giờ..... phút, ngày..... ghi bằng chữ:

Nơi chết: .....

Giấy báo tử/Giấy tờ thay thế Giấy báo tử số ..... do.....

..... cấp ngày .....

Họ, chữ đệm, tên người đi khai tử: .....

Giấy tờ tùy thân: .....

**NGƯỜI KÝ TRÍCH LỤC**

(Ký, ghi rõ họ, chữ đệm, tên, chức vụ, đóng dấu)

(1) Ghi tên cơ quan cấp Trích lục khai tử (ghi đủ các cấp hành chính).

(2) Ghi theo Số trong Sổ đăng ký khai tử.

(3) Chỉ ghi trong trường hợp đã được cấp Số định danh cá nhân.



CỘNG HOÀ XÃ HỘI CHỦ NGHĨA VIỆT NAM  
Độc lập - Tự do - Hạnh phúc

.....  
.....  
.....  
.....<sup>(1)</sup>

Số: <sup>(2)</sup> ..... /TLKT-BS ..... , ngày ..... tháng ..... năm .....

**TRÍCH LỤC KHAI TỬ**  
**(BẢN SAO)**

Họ, chữ đệm, tên: .....

Ngày, tháng, năm sinh: .....

Giới tính: ..... Dân tộc: ..... Quốc tịch: .....

Số định danh cá nhân: .....

Giấy tờ tùy thân: .....

.....

Đã chết vào lúc ..... giờ ..... phút, ngày ..... ghi bằng chữ:

.....

Nơi chết: .....

.....

Đã được đăng ký khai tử tại: <sup>(3)</sup> .....

.....

Số ..... ngày ..... tháng ..... năm .....

Thực hiện trích lục từ: <sup>(4)</sup> .....

.....

**NGƯỜI KÝ TRÍCH LỤC**  
(Ký, ghi rõ họ, chữ đệm, tên, chức vụ, đóng dấu)

**Chú thích:**

- (1) Ghi tên cơ quan thực hiện việc cấp bản sao Trích lục khai tử (ghi đủ các cấp hành chính).
- (2) Ghi theo số trong Sổ cấp bản sao Trích lục hộ tịch của cơ quan thực hiện việc cấp bản sao Trích lục khai tử.
- (3) Ghi tên cơ quan đăng ký khai tử, số, ngày tháng năm đăng ký.
- (4) Tùy theo cách thức thực hiện, ghi rõ căn cứ cấp bản sao từ: Sổ đăng ký khai tử hoặc Cơ sở dữ liệu hộ tịch điện tử.

CỘNG HOÀ XÃ HỘI CHỦ NGHĨA VIỆT NAM  
Độc lập - Tự do - Hạnh phúc

(1)

Số: (2) /TLGH ..... , ngày..... tháng ..... năm .....

**TRÍCH LỤC ĐĂNG KÝ GIÁM HỘ**

**Người giám hộ:**

Họ, chữ đệm, tên: .....

Ngày, tháng, năm sinh: .....

Giới tính:..... Dân tộc:..... Quốc tịch:.....

Giấy tờ tùy thân: .....

Nơi cư trú:.....

**Người được giám hộ:**

Họ, chữ đệm, tên:.....

Ngày, tháng, năm sinh:.....

Giới tính:..... Dân tộc:..... Quốc tịch:.....

Giấy khai sinh/Giấy tờ tùy thân: .....

Nơi cư trú:.....

Việc giám hộ có hiệu lực kể từ ngày cấp Trích lục./.

**NGƯỜI KÝ TRÍCH LỤC**

(Ký, ghi rõ họ, chữ đệm, tên, chức vụ, đóng dấu)

(1) Ghi tên cơ quan cấp Trích lục đăng ký giám hộ (ghi đủ các cấp hành chính).

(2) Ghi số trong Sổ đăng ký giám hộ.



CỘNG HOÀ XÃ HỘI CHỦ NGHĨA VIỆT NAM  
Độc lập - Tự do - Hạnh phúc

(1)

Số:<sup>(2)</sup>

/TLGH-BS

....., ngày..... tháng ..... năm .....

**TRÍCH LỤC ĐĂNG KÝ GIÁM HỘ**  
**(BẢN SAO)**

**Người giám hộ:**

Họ, chữ đệm, tên: .....

Ngày, tháng, năm sinh: .....

Giới tính:..... Dân tộc:..... Quốc tịch:.....

Giấy tờ tùy thân: .....

Nơi cư trú: .....

**Người được giám hộ:**

Họ, chữ đệm, tên: .....

Ngày, tháng, năm sinh: .....

Giới tính:..... Dân tộc:..... Quốc tịch:.....

Giấy khai sinh/Giấy tờ tùy thân: .....

Nơi cư trú: .....

Đã đăng ký giám hộ tại:<sup>(3)</sup> .....

Số ..... ngày..... tháng ..... năm .....

Thực hiện trích lục từ:<sup>(4)</sup> .....

**NGƯỜI KÝ TRÍCH LỤC**  
(Ký, ghi rõ họ, chữ đệm, tên, chức vụ, đóng dấu)

**Chú thích:**

- (1) Ghi tên cơ quan cấp bản sao Trích lục đăng ký giám hộ (ghi đủ các cấp hành chính).
- (2) Ghi theo số trong Sổ cấp bản sao Trích lục hộ tịch của cơ quan cấp bản sao Trích lục hộ tịch.
- (3) Ghi rõ tên cơ quan đã đăng ký giám hộ, số, ngày tháng năm đăng ký.
- (4) Tùy theo cách thức thực hiện, ghi rõ căn cứ cấp bản sao từ: Sổ đăng ký giám hộ hoặc Cơ sở dữ liệu hộ tịch điện tử.



CỘNG HOÀ XÃ HỘI CHỦ NGHĨA VIỆT NAM  
Độc lập - Tự do - Hạnh phúc

(1)

Số:<sup>(2)</sup> /TLCDGH

....., ngày..... tháng..... năm.....

**TRÍCH LỤC**  
**ĐĂNG KÝ CHẤM DỨT GIÁM HỘ**

**Người giám hộ:**

Họ, chữ đệm, tên: .....

Ngày, tháng, năm sinh: .....

Giới tính:..... Dân tộc:..... Quốc tịch: .....

Giấy tờ tùy thân: .....

**Người được giám hộ:**

Họ, chữ đệm, tên: .....

Ngày, tháng, năm sinh: .....

Giới tính:..... Dân tộc:..... Quốc tịch: .....

Giấy khai sinh/Giấy tờ tùy thân: .....

Đăng ký giám hộ tại: <sup>(3)</sup> .....

Số..... ngày..... tháng..... năm.....

**Đã chấm dứt giám hộ.**

**Lý do chấm dứt:** .....

**NGƯỜI KÝ TRÍCH LỤC**

(Ký, ghi rõ họ, chữ đệm, tên, chức vụ, đóng dấu)

(1) Ghi tên cơ quan cấp Trích lục (ghi đủ các cấp hành chính).

(2) Ghi theo số trong Sổ đăng ký chấm dứt giám hộ.

(3) Ghi rõ tên cơ quan đăng ký giám hộ trước đây (số, ngày tháng năm đăng ký)



CỘNG HOÀ XÃ HỘI CHỦ NGHĨA VIỆT NAM  
Độc lập - Tự do - Hạnh phúc

(1)

Số: <sup>(2)</sup> /TLCDGH-BS

....., ngày..... tháng..... năm.....

**TRÍCH LỤC**  
**ĐĂNG KÝ CHẤM DỨT GIÁM HỘ**  
**(BẢN SAO)**

**Người giám hộ:**

Họ, chữ đệm, tên: .....

Ngày, tháng, năm sinh: .....

Giới tính:..... Dân tộc:..... Quốc tịch:.....

Giấy tờ tùy thân: .....

**Người được giám hộ:**

Họ, chữ đệm, tên: .....

Ngày, tháng, năm sinh: .....

Giới tính:..... Dân tộc:..... Quốc tịch:.....

Giấy khai sinh/Giấy tờ tùy thân: .....

Đăng ký giám hộ tại: <sup>(3)</sup> .....

..... số..... ngày..... tháng..... năm.....

Đã đăng ký chấm dứt giám hộ, số..... ngày..... tháng..... năm.....

**Thực hiện trích lục từ:** <sup>(4)</sup> .....

**NGƯỜI KÝ TRÍCH LỤC**  
(Ký, ghi rõ họ, chữ đệm, tên, chức vụ, đóng dấu)

**Chú thích:**

(1) Ghi tên cơ quan cấp bản sao Trích lục đăng ký chấm dứt giám hộ (ghi đủ các cấp hành chính).

(2) Ghi theo số trong Sổ cấp bản sao Trích lục hộ tịch của cơ quan thực hiện việc cấp bản sao Trích lục đăng ký chấm dứt giám hộ.

(3) Ghi rõ tên cơ quan đăng ký giám hộ trước đây (số, ngày tháng năm đăng ký).

(4) Tùy theo cách thức thực hiện, ghi rõ căn cứ cấp bản sao từ: Sổ đăng ký chấm dứt giám hộ hoặc Cơ sở dữ liệu hộ tịch điện tử.

CỘNG HOÀ XÃ HỘI CHỦ NGHĨA VIỆT NAM  
Độc lập - Tự do - Hạnh phúc

(1)

Số:<sup>(2)</sup> /TLCMC

....., ngày..... tháng ..... năm .....

**TRÍCH LỤC**  
**ĐĂNG KÝ NHẬN** .....<sup>(3)</sup>

Xác nhận đăng ký việc nhận .....<sup>(3)</sup> giữa:

Họ, chữ đệm, tên cha/mẹ: .....

Ngày, tháng, năm sinh: .....

Giới tính: ..... Dân tộc: ..... Quốc tịch: .....

Giấy tờ tùy thân: .....

Nơi cư trú: .....

Và

Họ, chữ đệm, tên con: .....

Ngày, tháng, năm sinh: .....

Giới tính: ..... Dân tộc: ..... Quốc tịch: .....

Giấy khai sinh/Giấy tờ tùy thân: .....

Nơi cư trú: .....

Việc nhận .....<sup>(3)</sup> có hiệu lực kể từ ngày cấp Trích lục./.

**NGƯỜI KÝ TRÍCH LỤC**  
(Ký, ghi rõ họ, chữ đệm, tên, chức vụ, đóng dấu)

<sup>(1)</sup> Ghi tên cơ quan cấp Trích lục (ghi đủ các cấp hành chính).

<sup>(2)</sup> Ghi theo số trong Sổ đăng ký nhận cha, mẹ, con.

<sup>(3)</sup> Ghi rõ việc đăng ký nhận: cha, con hoặc mẹ, con tùy theo đăng ký việc cha nhận con/con nhận cha hoặc mẹ nhận con/con nhận mẹ.





**Chú thích:**

- (1) Ghi tên cơ quan cấp bản sao Trích lục (ghi đủ các cấp hành chính).
- (2) Ghi theo số trong Sổ cấp bản sao Trích lục hộ tịch của cơ quan đăng ký hộ tịch.
- (3) Ghi rõ việc đăng ký nhận: cha, con hoặc mẹ, con tùy theo đăng ký việc cha nhận con/con nhận cha hoặc mẹ nhận con/con nhận mẹ.
- (4) Ghi tên cơ quan, số, ngày tháng năm đăng ký nhận cha, con hoặc mẹ, con.
- (5) Tùy theo cách thức thực hiện, ghi rõ căn cứ cấp bản sao từ: Sổ đăng ký nhận cha, mẹ, con hoặc Cơ sở dữ liệu hộ tịch điện tử.



CỘNG HOÀ XÃ HỘI CHỦ NGHĨA VIỆT NAM  
Độc lập - Tự do - Hạnh phúc

(1)

Số: (2) /TL....., ngày..... tháng ..... năm.....

**TRÍCH LỤC**

(3)

**Xác nhận:**

Họ, chữ đệm, tên: .....

Ngày, tháng, năm sinh: .....

Giới tính: ..... Dân tộc: ..... Quốc tịch: .....

Giấy tờ tùy thân: .....

Nơi cư trú: .....

Được (4) .....

Trong (5) .....

Số: ..... ngày .....

Nơi đăng ký: .....

Nội dung(6): .....

**NGƯỜI KÝ TRÍCH LỤC**

(Ký, ghi rõ họ, chữ đệm, tên, chức vụ, đóng dấu)

(1) Ghi tên cơ quan cấp Trích lục hộ tịch (ghi đủ các cấp hành chính).

(2) Ghi theo số trong Sổ đăng ký thay đổi, cải chính hộ tịch, bổ sung thông tin hộ tịch, xác định lại dân tộc và chữ viết tắt loại việc đã giải quyết trong thực tế (Ví dụ: 01/TLTĐHT nếu là việc thay đổi hộ tịch)

(3) Ghi theo loại việc thực tế giải quyết: thay đổi hộ tịch; cải chính hộ tịch; bổ sung thông tin hộ tịch; xác định lại dân tộc.

(4) Ghi theo nội dung thực tế giải quyết: thay đổi họ/chữ đệm/tên; cải chính họ, chữ đệm, tên, năm sinh, quê quán ...; bổ sung dân tộc, năm sinh của người cha...; xác định lại dân tộc.

(5) Ghi tên loại giấy tờ/sổ đăng ký hộ tịch có nội dung được yêu cầu thay đổi, cải chính, bổ sung thông tin hộ tịch, số, ngày tháng năm đăng ký.

(6) Ghi rõ nội dung thay đổi, cải chính hộ tịch, bổ sung thông tin hộ tịch, xác định lại dân tộc (Ví dụ: thay đổi họ từ Nguyễn Văn Nam thành Vũ Văn Nam; bổ sung thông tin về ngày tháng sinh thành ngày 01 tháng 01...)



CỘNG HOÀ XÃ HỘI CHỦ NGHĨA VIỆT NAM  
Độc lập - Tự do - Hạnh phúc

(1)

Số:<sup>(2)</sup> /TL.....-BS

....., ngày..... tháng..... năm.....

**TRÍCH LỤC**

(3)

(BẢN SAO)

**Xác nhận:**

Họ, chữ đệm, tên: .....

Ngày, tháng, năm sinh: .....

Giới tính: ..... Dân tộc: ..... Quốc tịch: .....

Giấy tờ tùy thân: .....

Nơi cư trú: .....

Đã đăng ký việc<sup>(4)</sup> .....

Trong<sup>(5)</sup> .....

Số..... ngày.....

Nội dung:<sup>(6)</sup> .....

Nơi đăng ký:<sup>(7)</sup> .....

Số..... ngày.....

Thực hiện trích lục từ:<sup>(8)</sup> .....

**NGƯỜI KÝ TRÍCH LỤC**

(Ký, ghi rõ họ, chữ đệm, tên, chức vụ, đóng dấu)

**Chú thích:**

(1) Ghi tên cơ quan cấp bản sao Trích lục hộ tịch (ghi đủ các cấp hành chính).

(2) Ghi theo số trong Sổ cấp bản sao Trích lục hộ tịch của cơ quan cấp bản sao trích lục, ghi chữ viết tắt loại việc đã giải quyết trong thực tế.

*Ví dụ:* 01/TLTĐHT-BS hoặc 02/TLCCHT-BS hoặc 05/TLXĐLDT-BS

(3) Ghi theo loại việc thực tế giải quyết: thay đổi hộ tịch; cải chính hộ tịch; bổ sung thông tin hộ tịch; xác định lại dân tộc.

(4) Ghi theo nội dung đã đăng ký: thay đổi họ/chữ đệm/tên; cải chính họ, chữ đệm, tên, năm sinh; bổ sung dân tộc, năm sinh của người cha; xác định lại dân tộc...

(5) Ghi tên loại giấy tờ/sổ đăng ký hộ tịch có nội dung đã được thay đổi, cải chính, bổ sung thông tin hộ tịch, số, ngày tháng năm đăng ký.

(6) Ghi nội dung đã đăng ký thay đổi, cải chính, bổ sung thông tin hộ tịch, xác định lại dân tộc

*Ví dụ:* Thay đổi tên từ Nguyễn Văn Nam thành Nguyễn Văn An

*hoặc:* Xác định lại dân tộc từ Dân tộc: Kinh thành Dân tộc: Thái

*hoặc* Cải chính năm sinh của người mẹ từ sinh năm 1959 thành năm 1960.

(7) Ghi tên cơ quan đã đăng ký, số đăng ký, ngày tháng năm đăng ký việc thay đổi/cải chính/bổ sung thông tin hộ tịch/xác định lại dân tộc.

(8) Tùy theo cách thức thực hiện, ghi rõ căn cứ cấp bản sao từ: Sổ đăng ký thay đổi, cải chính, bổ sung thông tin hộ tịch, xác định lại dân tộc hoặc Cơ sở dữ liệu hộ tịch điện tử.

CỘNG HOÀ XÃ HỘI CHỦ NGHĨA VIỆT NAM  
Độc lập - Tự do - Hạnh phúc

Số (2): \_\_\_\_\_ /TLGCKS

....., ngày..... tháng ..... năm .....

**TRÍCH LỤC**  
**GHI VÀO SỔ HỘ TỊCH VIỆC KHAI SINH**

Họ, chữ đệm, tên: .....

Ngày, tháng, năm sinh: ..... ghi bằng chữ: .....

Giới tính: ..... Dân tộc: ..... Quốc tịch: .....

Nơi sinh: .....

Quê quán: .....

Số định danh cá nhân: .....

Họ, chữ đệm, tên người mẹ: .....

Năm sinh: ..... Dân tộc: ..... Quốc tịch: .....

Nơi cư trú: .....

Họ, chữ đệm, tên người cha: .....

Năm sinh: ..... Dân tộc: ..... Quốc tịch: .....

Nơi cư trú: .....

Đăng ký khai sinh tại: .....

Giấy khai sinh số ..... cấp ngày ..... tháng ..... năm .....

**Đã được ghi vào Sổ đăng ký khai sinh.**

Họ, chữ đệm, tên người yêu cầu ghi vào Sổ hộ tịch việc khai sinh: .....

Giấy tờ tùy thân: .....

**NGƯỜI KÝ TRÍCH LỤC**

*(Ký, ghi rõ họ, chữ đệm, tên, chức vụ, đóng dấu)*

(1) Ghi tên cơ quan cấp Trích lục (ghi đủ các cấp hành chính).

(2) Ghi số đăng ký trong Sổ đăng ký khai sinh.



CỘNG HOÀ XÃ HỘI CHỦ NGHĨA VIỆT NAM  
Độc lập - Tự do - Hạnh phúc

Số: <sup>(2)</sup> /TLGCKS-BS

....., ngày..... tháng ..... năm .....

**TRÍCH LỤC**  
**GHI VÀO SỔ HỘ TỊCH VIỆC KHAI SINH**  
**(BẢN SAO)**

Họ, chữ đệm, tên: .....

Ngày, tháng, năm sinh: ..... ghi bằng chữ: .....

Giới tính: ..... Dân tộc: ..... Quốc tịch: .....

Nơi sinh: .....

Quê quán: .....

Số định danh cá nhân: .....

Họ, chữ đệm, tên người mẹ: .....

Năm sinh: ..... Dân tộc: ..... Quốc tịch: .....

Nơi cư trú: .....

Họ, chữ đệm, tên người cha: .....

Năm sinh: ..... Dân tộc: ..... Quốc tịch: .....

Nơi cư trú: .....

Đã ghi vào Sổ đăng ký khai sinh việc khai sinh tại: <sup>(3)</sup> .....

số ..... ngày .....

Thực hiện trích lục từ: <sup>(4)</sup> .....

**NGƯỜI KÝ TRÍCH LỤC**  
(Ký, ghi rõ họ, chữ đệm, tên, chức vụ, đóng dấu)

**Chú thích:**

- (1) Ghi tên cơ quan cấp bản sao Trích lục ghi vào Sổ hộ tịch việc khai sinh (ghi đủ các cấp hành chính).
- (2) Ghi theo số trong Sổ cấp bản sao Trích lục hộ tịch của cơ quan thực hiện việc cấp bản sao ghi vào Sổ hộ tịch việc khai sinh.
- (3) Ghi tên cơ quan đã thực hiện ghi vào sổ hộ tịch việc khai sinh, số đăng ký, ngày, tháng, năm thực hiện ghi vào Sổ đăng ký khai sinh.

*Ví dụ:* Ủy ban nhân dân quận Hà Đông, thành phố Hà Nội, số 05, ngày 11/02/2020.

- (4) Tùy theo cách thức thực hiện, ghi rõ căn cứ cấp bản sao Trích lục từ: Sổ đăng ký khai sinh hoặc Cơ sở dữ liệu hộ tịch điện tử.



CỘNG HOÀ XÃ HỘI CHỦ NGHĨA VIỆT NAM  
Độc lập - Tự do - Hạnh phúc

Số: <sup>(2)</sup> /TLGCKH

<sup>(1)</sup> ..... ngày ..... tháng ..... năm .....

**TRÍCH LỤC GHI CHÚ KẾT HÔN**

Họ, chữ đệm, tên vợ: .....

Họ, chữ đệm, tên chồng: .....

Ngày, tháng, năm sinh: .....

Ngày, tháng, năm sinh: .....

Dân tộc: .....

Dân tộc: .....

Quốc tịch: .....

Quốc tịch: .....

Nơi cư trú: .....

Nơi cư trú: .....

Giấy tờ tùy thân: .....

Giấy tờ tùy thân: .....

Đăng ký kết hôn tại: <sup>(3)</sup> .....

..... số ..... cấp ngày ..... tháng ..... năm .....

Đã được ghi vào Sổ đăng ký kết hôn./.

**NGƯỜI KÝ TRÍCH LỤC**

(Ký, ghi rõ họ, chữ đệm, tên, chức vụ, đóng dấu)

<sup>(1)</sup> Ghi tên cơ quan cấp Trích lục (ghi đủ các cấp hành chính).

<sup>(2)</sup> Ghi số đăng ký trong Sổ đăng ký kết hôn.

<sup>(3)</sup> Ghi tên cơ quan, tên quốc gia nước ngoài đã đăng ký kết hôn, tên loại giấy chứng nhận việc kết hôn do cơ quan có thẩm quyền nước ngoài cấp, số (nếu có) và ngày, tháng năm cấp giấy tờ đó. Ví dụ: Đăng ký kết hôn tại Cộng hòa Pháp, Giấy chứng nhận kết hôn số 0A3456 cấp ngày 08/3/2016.



CỘNG HOÀ XÃ HỘI CHỦ NGHĨA VIỆT NAM  
Độc lập - Tự do - Hạnh phúc

.....  
.....  
.....<sup>(1)</sup>

Số: <sup>(2)</sup> /TLGCKH-BS ..... , ngày ..... tháng ..... năm .....

**TRÍCH LỤC GHI CHÚ KẾT HÔN**  
**(BẢN SAO)**

Họ, chữ đệm, tên vợ: ..... Họ, chữ đệm, tên chồng: .....

Ngày, tháng, năm sinh: ..... Ngày, tháng, năm sinh: .....

Dân tộc: ..... Dân tộc: .....

Quốc tịch: ..... Quốc tịch: .....

Nơi cư trú: ..... Nơi cư trú: .....

Giấy tờ tùy thân: ..... Giấy tờ tùy thân: .....

Đăng ký kết hôn tại: <sup>(3)</sup> .....

..... số ..... cấp ngày ..... tháng ..... năm .....

Đã ghi vào Sổ đăng ký kết hôn tại <sup>(4)</sup> .....

..... số ..... ngày ..... tháng ..... năm .....

Thực hiện trích lục từ: <sup>(5)</sup> .....

**NGƯỜI KÝ TRÍCH LỤC**  
(Ký, ghi rõ họ, chữ đệm, tên, chức vụ, đóng dấu)

**Chú thích:**

- (1) Ghi tên cơ quan cấp bản sao Trích lục ghi chú kết hôn (ghi đủ các cấp hành chính).
- (2) Ghi theo số trong Sổ cấp bản sao Trích lục hộ tịch của cơ quan thực hiện việc cấp bản sao Trích lục ghi chú kết hôn.
- (3) Ghi rõ tên cơ quan, tên quốc gia nước ngoài đã đăng ký kết hôn, tên loại giấy tờ chứng nhận việc kết hôn do cơ quan có thẩm quyền nước ngoài cấp, số (nếu có) và ngày, tháng, năm cấp giấy tờ đó.
- (4) Ghi rõ tên cơ quan đăng ký hộ tịch, số, ngày tháng năm ghi vào Sổ hộ tịch việc kết hôn.
- (5) Tùy theo cách thức thực hiện, ghi rõ căn cứ cấp bản sao từ: Sổ đăng ký kết hôn hoặc Cơ sở dữ liệu hộ tịch điện tử.

CỘNG HOÀ XÃ HỘI CHỦ NGHĨA VIỆT NAM  
Độc lập - Tự do - Hạnh phúc

(1)

Số: (2) /TLGCLH

....., ngày..... tháng ..... năm .....

**TRÍCH LỤC GHI CHÚ LY HÔN**

Họ, chữ đệm, tên: .....

Ngày, tháng, năm sinh: .....

Giới tính: ..... Dân tộc: ..... Quốc tịch: .....

Giấy tờ tùy thân: .....

Nơi cư trú: .....

Được ghi vào sổ hộ tịch việc (3) ..... đã giải quyết tại nước ngoài với người có tên dưới đây:

Họ, chữ đệm, tên: .....

(4) Ngày, tháng, năm sinh: .....

Giới tính: ..... Dân tộc: ..... Quốc tịch: .....

Giấy tờ tùy thân: .....

Nơi cư trú: .....

Theo: (5) .....

..... số do .....

..... cấp ngày .....

**NGƯỜI KÝ TRÍCH LỤC**

(Ký, ghi rõ họ, chữ đệm, tên, chức vụ, đóng dấu)

(1) Ghi tên cơ quan cấp Trích lục (ghi đủ các cấp hành chính).

(2) Ghi số đăng ký trong Sổ ghi chú ly hôn.

(3) Ghi rõ loại việc thực tế: ly hôn hoặc hủy việc kết hôn.

(4) Nếu trong giấy tờ chứng minh việc ly hôn/hủy việc kết hôn không có hoặc người yêu cầu ghi chú không cung cấp được thì để trống.

(5) Ghi rõ tên loại giấy tờ, số, tên cơ quan, ngày tháng năm cấp giấy tờ chứng minh việc ly hôn/hủy việc kết hôn do cơ quan có thẩm quyền nước ngoài cấp.



CỘNG HOÀ XÃ HỘI CHỦ NGHĨA VIỆT NAM  
Độc lập - Tự do - Hạnh phúc

(1)

Số: <sup>(2)</sup> /TLGCLH-BS ..... , ngày..... tháng ..... năm .....

**TRÍCH LỤC GHI CHÚ LY HÔN**  
**(BẢN SAO)**

Họ, chữ đệm, tên: .....

Ngày, tháng, năm sinh: .....

Giới tính: ..... Dân tộc: ..... Quốc tịch: .....

Giấy tờ tùy thân: .....

Nơi cư trú: .....

Được ghi vào Sổ hộ tịch việc .....<sup>(3)</sup> đã giải quyết tại nước ngoài với người có tên dưới đây:

Họ, chữ đệm, tên: .....

<sup>(4)</sup> Ngày, tháng, năm sinh: .....

Giới tính: ..... Dân tộc: ..... Quốc tịch: .....

Giấy tờ tùy thân: .....

Nơi cư trú: .....

Theo:<sup>(5)</sup> .....

..... số ..... do .....

..... cấp ngày .....

Tại:<sup>(6)</sup> .....

..... số ..... ngày..... tháng ..... năm .....

Thực hiện trích lục từ: <sup>(7)</sup> .....

**NGƯỜI KÝ TRÍCH LỤC**  
(Ký, ghi rõ họ, chữ đệm, tên, chức vụ, đóng dấu)

**Chú thích:**

- (1) Ghi tên cơ quan cấp bản sao Trích lục ghi chú ly hôn (ghi đủ các cấp hành chính).
- (2) Ghi theo số trong Sổ cấp bản sao Trích lục hộ tịch của cơ quan thực hiện việc cấp bản sao Trích lục ghi chú ly hôn.
- (3) Ghi rõ loại việc thực tế: ly hôn hoặc hủy việc kết hôn.
- (4) Ghi theo thông tin có trong Sổ ghi chú ly hôn, nếu không có thông tin thì để trống.
- (5) Ghi rõ tên loại giấy tờ, số, tên cơ quan, ngày tháng năm cấp giấy tờ chứng minh việc ly hôn/hủy việc kết hôn do cơ quan có thẩm quyền nước ngoài cấp.
- (6) Ghi tên cơ quan đăng ký hộ tịch đã thực hiện việc ghi chú ly hôn, số, ngày, tháng, năm ghi vào Sổ hộ tịch việc ly hôn.
- (7) Tùy theo cách thức thực hiện, ghi rõ căn cứ cấp bản sao từ: Sổ ghi chú ly hôn hoặc Cơ sở dữ liệu hộ tịch điện tử.



CỘNG HOÀ XÃ HỘI CHỦ NGHĨA VIỆT NAM  
Độc lập - Tự do - Hạnh phúc

(1)

Số:<sup>(2)</sup> /TLGCHT

....., ngày..... tháng ..... năm .....

**TRÍCH LỤC**  
**GHI VÀO SỔ HỘ TỊCH CÁC VIỆC HỘ TỊCH KHÁC <sup>(\*)</sup>**

Họ, chữ đệm, tên: .....

Ngày, tháng, năm sinh: .....

Giới tính:..... Dân tộc:..... Quốc tịch: .....

Giấy tờ tùy thân: .....

Nơi cư trú: .....

Đã được ghi vào Sổ .....

..... số..... Quyền số .....

Nội dung ghi:<sup>(3)</sup> .....

Theo:<sup>(4)</sup> .....

số..... do .....

..... cấp ngày..... tháng ..... năm .....

**NGƯỜI KÝ TRÍCH LỤC**

*(Ký, ghi rõ họ, chữ đệm, tên, chức vụ, đóng dấu)*

(\*) Trích lục này sử dụng cho thủ tục ghi vào Sổ hộ tịch các việc hộ tịch khác của công dân Việt Nam đã được giải quyết tại cơ quan có thẩm quyền của nước ngoài (ngoài các việc khai sinh, kết hôn, ly hôn, hủy việc kết hôn).

(1) Ghi tên cơ quan cấp Trích lục (ghi đủ các cấp hành chính).

(2) Ghi theo số đăng ký trong Sổ hộ tịch tương ứng.

(3) Ghi theo nội dung đã được ghi vào Sổ hộ tịch (Ví dụ: Được thay đổi họ từ Nguyễn Thị Lan thành Smith Thị Lan)

(4) Ghi tên loại giấy tờ hộ tịch, số, tên cơ quan nước ngoài đã đăng ký sự kiện hộ tịch hoặc cấp giấy tờ xác nhận sự kiện hộ tịch đã được đăng ký/giải quyết, ngày đăng ký/cấp giấy tờ đó.



CỘNG HOÀ XÃ HỘI CHỦ NGHĨA VIỆT NAM  
Độc lập - Tự do - Hạnh phúc

(1)

Số:<sup>(2)</sup> /TLGCHT-BS

....., ngày..... tháng..... năm.....

**TRÍCH LỤC**  
**GHI VÀO SỔ HỘ TỊCH CÁC VIỆC HỘ TỊCH KHÁC**  
**(BẢN SAO)**

Họ, chữ đệm, tên: .....

Ngày, tháng, năm sinh: .....

Giới tính:..... Dân tộc:..... Quốc tịch:.....

Giấy tờ tùy thân: .....

Nơi cư trú: .....

Đã được ghi vào Sổ<sup>(3)</sup> .....

Nội dung ghi:<sup>(4)</sup> .....

Theo:<sup>(5)</sup> .....

số..... do.....

..... cấp ngày..... tháng..... năm.....

Nơi ghi:<sup>(6)</sup> .....

Thực hiện trích lục từ:<sup>(7)</sup> .....

**NGƯỜI KÝ TRÍCH LỤC**  
(Ký, ghi rõ họ, chữ đệm, tên, chức vụ, đóng dấu)

### **Chú thích**

- (1) Ghi tên cơ quan cấp bản sao Trích lục hộ tịch (ghi đủ các cấp hành chính).
- (2) Ghi theo số trong Sổ cấp bản sao Trích lục hộ tịch của cơ quan thực hiện việc cấp bản sao Trích lục ghi vào Sổ hộ tịch.
- (3) Ghi rõ loại Sổ hộ tịch (Ví dụ: Sổ đăng ký khai tử, Sổ thay đổi, cải chính, bổ sung hộ tịch, xác định lại dân tộc...).
- (4) Ghi theo nội dung đã được ghi vào sổ hộ tịch (Ví dụ: Được thay đổi họ từ Nguyễn Thị Lan thành Smith Thị Lan).
- (5) Ghi tên loại giấy tờ hộ tịch, số, tên cơ quan nước ngoài đã đăng ký sự kiện hộ tịch hoặc cấp giấy tờ xác nhận sự kiện hộ tịch đã được đăng ký/giải quyết, ngày đăng ký/cấp giấy tờ đó.
- (6) Ghi rõ tên cơ quan đăng ký hộ tịch đã thực hiện việc ghi vào Sổ hộ tịch (theo đủ cấp hành chính), tên sổ hộ tịch, quyển số, số đăng ký trong sổ và ngày thực hiện việc ghi vào Sổ hộ tịch.  
*Vi dụ:* UBND quận Ba Đình, thành phố Hà Nội, Sổ đăng ký khai tử, quyển số 01, số 123, ngày 18/8/2020.
- (7) Tùy theo cách thức thực hiện, ghi rõ căn cứ cấp bản sao từ: Sổ đăng ký ..... hoặc Cơ sở dữ liệu hộ tịch điện tử.

CỘNG HOÀ XÃ HỘI CHỦ NGHĨA VIỆT NAM  
Độc lập - Tự do - Hạnh phúc

.....  
.....  
.....<sup>(1)</sup>

Số: /UBND-XNTTHN ..... , ngày.....tháng.....năm.....

**GIẤY XÁC NHẬN TÌNH TRẠNG HÔN NHÂN**  
.....<sup>(2)</sup>

Xét đề nghị của ông/bà<sup>(3)</sup>: .....  
về việc cấp Giấy xác nhận tình trạng hôn nhân cho<sup>(4)</sup> .....

**XÁC NHẬN:**

Họ, chữ đệm, tên: .....

Ngày, tháng, năm sinh: .....

Giới tính: ..... Dân tộc: ..... Quốc tịch: .....

Giấy tờ tùy thân: .....

Nơi cư trú: .....

Tình trạng hôn nhân: .....

Giấy này được sử dụng để: .....

Giấy xác nhận tình trạng hôn nhân có giá trị đến thời điểm thay đổi tình trạng hôn nhân hoặc 06 tháng kể từ ngày cấp, tùy theo thời điểm nào đến trước.

**NGƯỜI KÝ GIẤY XÁC NHẬN**  
(ký, ghi rõ họ tên, chức vụ và đóng dấu)

**Chú thích:**

- (1) Ghi tên cơ quan cấp Giấy xác nhận tình trạng hôn nhân (ghi đủ các cấp hành chính).
- (2) Ghi tên cơ quan cấp Giấy xác nhận tình trạng hôn nhân. (Ví dụ: Ủy ban nhân dân phường Lam Sơn).
- (3) Ghi rõ họ, chữ đệm, tên của công chức tư pháp - hộ tịch cấp xã hoặc viên chức lãnh sự được giao nhiệm vụ tham mưu giải quyết.
- (4) Ghi rõ họ, chữ đệm, tên của người được cấp Giấy xác nhận tình trạng hôn nhân.

**Phu lục 4**

**DANH MỤC**

**SỔ HỘ TỊCH ĐƯỢC ĐĂNG TẢI TRÊN CÔNG THÔNG TIN ĐIỆN TỬ CỦA  
BỘ TƯ PHÁP, CƠ QUAN ĐĂNG KÝ HỘ TỊCH TỰ IN, SỬ DỤNG**

*(Kèm theo Thông tư số 04/2020/TT-BTP ngày 28 tháng 5 năm 2020  
của Bộ Tư pháp quy định chi tiết thi hành một số điều của Luật hộ tịch  
và Nghị định số 123/2015/NĐ-CP ngày 15 tháng 11 năm 2015 của Chính phủ  
quy định chi tiết một số điều và biện pháp thi hành Luật hộ tịch)*

<b>STT</b>	<b>Tên sổ hộ tịch</b>
1	Sổ đăng ký giám hộ
2	Sổ đăng ký chấm dứt giám hộ
3	Sổ đăng ký nhận cha, mẹ, con
4	Sổ đăng ký thay đổi, cải chính, bổ sung thông tin hộ tịch, xác định lại dân tộc
5	Sổ cấp Giấy xác nhận tình trạng hôn nhân
6	Sổ ghi chú ly hôn
7	Sổ cấp bản sao Trích lục hộ tịch

**\* Yêu cầu chung đối với các sổ hộ tịch do cơ quan đăng ký hộ tịch tự in:**


Tất cả các sổ có kích thước tương đương khổ giấy A4 (210x297 mmm).

Sổ được đóng thành quyển, bảo đảm chắc chắn, có khả năng sử dụng lâu dài, không bị long gáy, bung trang.

Sổ có bìa cứng, trên bìa có in tên của sổ bằng chữ in hoa đậm, màu đen, cỡ chữ 35pt; tên cơ quan đăng ký hộ tịch, quyển số, ngày, tháng, năm mở sổ, khóa sổ.

Các trang trong sổ được in trên giấy trắng, khổ A4, định lượng từ 70msg trở lên, sử dụng font chữ Times New Roman, bảng mã Unicode, cỡ chữ 12pt, in 01 màu.







CỘNG HÒA XÃ HỘI CHỦ NGHĨA VIỆT NAM  
Độc lập – Tự do – Hạnh phúc



BỘ TƯ PHÁP

SỞ  
ĐĂNG KÝ GIÁM HỘ

Cơ quan đăng ký hộ tịch <sup>(1)</sup>.....  
.....  
.....

Quyển số <sup>(2)</sup>: .....

Mở ngày: <sup>(3)</sup>..... tháng .....năm.....

Khóa ngày: <sup>(4)</sup>.....tháng .....năm.....

CỘNG HÒA XÃ HỘI CHỦ NGHĨA VIỆT NAM  
Độc lập – Tự do – Hạnh phúc



BỘ TƯ PHÁP

SỞ  
ĐĂNG KÝ GIÁM HỘ

## HƯỚNG DẪN SỬ DỤNG

1. Tên cơ quan đăng ký hộ tịch (1) phải ghi rõ tại trang bìa của sổ:

- Sổ đăng ký giám hộ của Ủy ban nhân dân cấp xã thì ghi đủ 03 cấp hành chính (xã, huyện, tỉnh);
- Sổ đăng ký giám hộ của Ủy ban nhân dân cấp huyện thì ghi đủ 02 cấp hành chính (huyện, tỉnh);
- Sổ đăng ký giám hộ của Cơ quan đại diện Việt Nam ở nước ngoài thì ghi tên của Cơ quan đại diện Việt Nam.

2. Mục quyền số (2) ghi số thứ tự của Sổ đăng ký giám hộ trong năm; ngày mở sổ (3) là ngày đăng ký sự kiện hộ tịch đầu tiên của sổ; ngày khóa sổ (4) là ngày đăng ký sự kiện hộ tịch cuối cùng của sổ; trường hợp chưa hết sổ mà hết năm thì ngày khóa sổ là ngày 31 tháng 12.

3. Số đăng ký (5) là số thứ tự và năm đăng ký (ví dụ: số 01/2020), được ghi liên tục từ số 01 đến hết năm, không được để trùng số đăng ký.

Số ghi trong Trích lục đăng ký giám hộ là số ghi tại đầu trang Sổ đăng ký giám hộ về việc giám hộ đó.

4. Sổ phải viết liên tiếp theo thứ tự từng trang, không được bỏ trống, phải đóng dấu giáp lai từ trang đầu đến trang cuối sổ ngay tại thời điểm mở sổ.

5. Công chức làm công tác hộ tịch phải tự mình ghi vào sổ, nội dung ghi phải chính xác, theo đúng nội dung hồ sơ đăng ký giám hộ.

Chữ viết phải rõ ràng, đủ nét, không viết tắt, không tẩy xóa; viết bằng loại mực tốt, cùng một màu; không dùng các màu mực khác nhau; không dùng mực đỏ.

6. Họ, chữ đệm, tên của người giám hộ, người được giám hộ phải viết bằng chữ in hoa, có dấu.

Ngày, tháng, năm xác định theo dương lịch.

Địa danh ghi theo 3 cấp hành chính (xã, huyện, tỉnh).

7. Cột bên phải, tùy theo loại việc thực hiện, cần đánh dấu vào ô tương ứng: giám hộ cũ; giám hộ đương nhiên; ghi vào Sổ hộ tịch việc giám hộ.

8. Mục “Ghi chú” (6) để ghi thông tin trong trường hợp ghi vào Sổ hộ tịch việc giám hộ đã đăng ký tại cơ quan có thẩm quyền của nước ngoài (ghi rõ số, tên văn bản xác nhận việc đăng ký giám hộ, ngày, tháng, năm đăng ký giám hộ, tên cơ quan, tên quốc gia cấp văn bản xác nhận); ghi vào Sổ hộ tịch việc thay đổi hộ tịch của cá nhân theo bản án, quyết định của cơ quan Nhà nước có thẩm quyền; thông tin sửa chữa trong trường hợp có sai sót khi ghi sổ.

9. Trường hợp có sai sót do ghi sổ, thì công chức làm công tác hộ tịch phải trực tiếp gạch bỏ phần sai sót, không được tẩy, xóa để viết lại, không chữa đè lên chữ cũ; công chức làm công tác hộ tịch phải ghi rõ, ngày, tháng, năm sửa chữa, ký, ghi rõ họ, chữ đệm, tên; báo cáo Thủ trưởng cơ quan đăng ký hộ tịch duyệt, đóng dấu vào nội dung sửa chữa.

10. Năm đăng ký bắt đầu từ ngày 01 tháng 01 cho đến hết ngày 31 tháng 12.

Hết năm đăng ký phải thực hiện khóa sổ, thống kê tổng số sổ đã sử dụng, tổng số sự kiện giám hộ đã đăng ký trong năm, có xác nhận của Thủ trưởng cơ quan đăng ký hộ tịch.

Số<sup>(5)</sup>.....

Ngày, tháng, năm đăng ký: ...../...../.....

**Phần ghi về người giám hộ:**

Họ, chữ đệm, tên: .....

Ngày, tháng, năm sinh: .....

Giới tính:..... Dân tộc: ..... Quốc tịch: .....

Giấy tờ tùy thân: .....

.....

.....

Nơi cư trú: .....

.....

**Phần ghi về người được giám hộ:**

Họ, chữ đệm, tên: .....

Ngày, tháng, năm sinh: .....

Giới tính:..... Dân tộc: ..... Quốc tịch: .....

Giấy khai sinh/Giấy tờ tùy thân:.....

.....

.....

Nơi cư trú: .....

.....

**Phần ghi về người đi đăng ký giám hộ:**

Họ, chữ đệm, tên: .....

.....

Giấy tờ tùy thân: .....

.....

.....

**Họ, chữ đệm, tên, chức vụ của người ký Trích lục:**

.....

.....

**Người đi đăng ký**

(Ký, ghi rõ họ, chữ đệm, tên)

.....

**Người thực hiện**

(Ký, ghi rõ họ, chữ đệm, tên)

.....

Giám hộ cũ:

Giám hộ đương nhiên:

Ghi vào Sổ hộ tịch  
việc giám hộ:

**Ghi chú<sup>(6)</sup>**

.....

.....

.....

.....

.....

.....

.....

.....

.....

.....

.....

.....

.....

.....

.....

.....

.....

.....

.....

.....

.....

.....

.....

.....

.....

.....

.....

.....

.....

.....

.....

.....

.....

CỘNG HÒA XÃ HỘI CHỦ NGHĨA VIỆT NAM  
Độc lập – Tự do – Hạnh phúc



BỘ TƯ PHÁP

SỔ  
ĐĂNG KÝ CHẤM DỨT  
GIẤM HỘ

Cơ quan đăng ký hộ tịch <sup>(1)</sup> .....

Quyển số <sup>(2)</sup>: .....

Mở ngày: <sup>(3)</sup> ..... tháng ..... năm.....

Khóa ngày: <sup>(4)</sup> .....tháng .....năm.....

CỘNG HÒA XÃ HỘI CHỦ NGHĨA VIỆT NAM  
Độc lập – Tự do – Hạnh phúc



BỘ TƯ PHÁP

SỞ  
ĐĂNG KÝ CHẤM DỨT  
GIÁM HỘ

## HƯỚNG DẪN SỬ DỤNG

1. Tên cơ quan đăng ký hộ tịch (1) phải ghi rõ tại trang bìa của sổ:

- Sổ đăng ký chấm dứt giám hộ của Ủy ban nhân dân cấp xã thì ghi đủ 03 cấp hành chính (xã, huyện, tỉnh);

- Sổ đăng ký chấm dứt giám hộ của Ủy ban nhân dân cấp huyện thì ghi đủ 02 cấp hành chính (huyện, tỉnh);

- Sổ đăng ký chấm dứt giám hộ của Cơ quan đại diện Việt Nam ở nước ngoài thì ghi tên của Cơ quan đại diện Việt Nam.

2. Mục quyển số (2) ghi số thứ tự của Sổ đăng ký chấm dứt giám hộ trong năm; ngày mở sổ (3) là ngày đăng ký sự kiện hộ tịch đầu tiên của sổ; ngày khóa sổ (4) là ngày đăng ký sự kiện hộ tịch cuối cùng của sổ. Trường hợp chưa hết sổ mà hết năm thì ngày khóa sổ là ngày 31 tháng 12.

3. Số đăng ký (5) là số thứ tự và năm đăng ký (ví dụ: số 01/2020), được ghi liên tục từ số 01 đến hết năm, không được để trùng số đăng ký.

Số ghi trong Trích lục đăng ký chấm dứt giám hộ là số ghi tại đầu trang Sổ đăng ký chấm dứt giám hộ về việc chấm dứt giám hộ đó.

4. Sổ phải viết liên tiếp theo thứ tự từng trang, không được bỏ trống, phải đóng dấu giáp lai từ trang đầu đến trang cuối sổ ngay tại thời điểm mở sổ.

5. Công chức làm công tác hộ tịch phải tự mình ghi vào sổ, nội dung ghi phải chính xác, theo đúng nội dung hồ sơ đăng ký chấm dứt giám hộ.

Chữ viết phải rõ ràng, đủ nét, không viết tắt, không tẩy xóa; viết bằng loại mực tốt, cùng một màu; không dùng các màu mực khác nhau; không dùng mực đỏ.

6. Họ, chữ đệm, tên của người giám hộ, người được giám hộ phải viết bằng chữ in hoa, có dấu.

Ngày, tháng, năm phải xác định theo dương lịch.

Địa danh ghi theo 3 cấp hành chính (xã, huyện, tỉnh).

7. Cột bên phải, tùy theo loại việc thực hiện, cần đánh dấu vào ô tương ứng: chấm dứt giám hộ đương nhiên; chấm dứt giám hộ cử.



8. Mục “Ghi chú” (6) để ghi thông tin sửa chữa trong trường hợp có sai sót khi ghi sổ.

9. Trường hợp có sai sót do ghi sổ, công chức làm công tác hộ tịch phải trực tiếp gạch bỏ phần sai sót, không được tẩy, xóa để viết lại, không chữa đè lên chữ cũ, nội dung sửa chữa được ghi vào mục “Ghi chú (6)”; công chức làm công tác hộ tịch phải ghi rõ, ngày, tháng, năm sửa chữa, ký, ghi rõ họ, chữ đệm, tên; báo cáo Thủ trưởng cơ quan đăng ký hộ tịch duyệt, đóng dấu vào nội dung sửa chữa.

10. Năm đăng ký bắt đầu từ ngày 01 tháng 01 cho đến hết ngày 31 tháng 12.

Hết năm đăng ký phải thực hiện khóa sổ, thống kê tổng số sổ đã sử dụng, tổng số sự kiện giám hộ đã đăng ký chấm dứt trong năm, có xác nhận của Thủ trưởng cơ quan đăng ký hộ tịch.



CỘNG HÒA XÃ HỘI CHỦ NGHĨA VIỆT NAM  
Độc lập – Tự do – Hạnh phúc



BỘ TƯ PHÁP


SỔ  
ĐĂNG KÝ NHẬN  
CHA, MẸ, CON

Cơ quan đăng ký hộ tịch <sup>(1)</sup>.....  
.....  
.....

Quyển số <sup>(2)</sup>: .....

Mở ngày: <sup>(3)</sup>..... tháng .....năm.....

Khóa ngày: <sup>(4)</sup>.....tháng .....năm.....




CỘNG HÒA XÃ HỘI CHỦ NGHĨA VIỆT NAM  
Độc lập – Tự do – Hạnh phúc



BỘ TƯ PHÁP

SỔ  
ĐĂNG KÝ NHẬN  
CHA, MẸ, CON



## HƯỚNG DẪN SỬ DỤNG

1. Tên cơ quan đăng ký hộ tịch (1) phải ghi rõ tại trang bìa của sổ:

- Sổ đăng ký nhận cha, mẹ, con của Ủy ban nhân dân cấp xã thì ghi đủ 03 cấp hành chính (xã, huyện, tỉnh);
- Sổ đăng ký nhận cha, mẹ, con của Ủy ban nhân dân cấp huyện thì ghi đủ 02 cấp hành chính (huyện, tỉnh);
- Sổ đăng ký nhận cha, mẹ, con của Cơ quan đại diện Việt Nam ở nước ngoài thì ghi tên của Cơ quan đại diện Việt Nam.

2. Mục quyền số (2) ghi số thứ tự của Sổ đăng ký nhận cha, mẹ, con trong năm; ngày mở sổ (3) là ngày đăng ký sự kiện hộ tịch đầu tiên của sổ; ngày khóa sổ (4) là ngày đăng ký sự kiện hộ tịch cuối cùng của sổ; trường hợp chưa hết sổ mà hết năm thì ngày khóa sổ là ngày 31 tháng 12.

3. Số đăng ký (5) là số thứ tự và năm đăng ký (ví dụ: số 01/2020), được ghi liên tục từ số 01 đến hết năm, không được để trùng số đăng ký.

Số ghi trong Trích lục đăng ký nhận cha, mẹ, con là số ghi tại đầu trang Sổ đăng ký nhận cha, mẹ, con về việc nhận cha, mẹ, con đó.

4. Sổ phải viết liên tiếp theo thứ tự từng trang, không được bỏ trống, phải đóng dấu giáp lai từ trang đầu đến trang cuối sổ ngay tại thời điểm mở sổ.


5. Công chức làm công tác hộ tịch phải tự mình ghi vào sổ, nội dung ghi phải chính xác, theo đúng nội dung hồ sơ đăng ký nhận cha, mẹ, con.

Chữ viết phải rõ ràng, đủ nét, không viết tắt, không tẩy xóa; viết bằng loại mực tốt, cùng một màu; không dùng các màu mực khác nhau; không dùng mực đỏ.

6. Họ, chữ đệm, tên của người nhận và người được nhận là cha, mẹ, con phải viết bằng chữ in hoa, có dấu.

Ngày, tháng, năm xác định theo dương lịch.

Địa danh ghi theo 3 cấp hành chính (xã, huyện, tỉnh).






7. Cột bên phải, tùy theo loại việc thực hiện, cần đánh dấu vào ô tương ứng: Con nhận cha, mẹ; Cha, mẹ nhận con; Ghi vào Sổ hộ tịch việc nhận/xác định cha, mẹ, con.

8. Mục “Ghi chú” (6) để ghi thông tin trong trường hợp ghi vào Sổ hộ tịch việc nhận/xác định cha, mẹ, con đã được giải quyết tại cơ quan có thẩm quyền của nước ngoài; ghi vào sổ việc thay đổi hộ tịch theo bản án, quyết định của cơ quan nhà nước có thẩm quyền (ghi rõ số, tên văn bản xác nhận quan hệ cha, mẹ, con, ngày, tháng, năm, tên cơ quan, tên quốc gia cấp văn bản xác nhận); thông tin sửa chữa trong trường hợp có sai sót khi ghi sổ.


9. Trường hợp có sai sót do ghi sổ, thì công chức làm công tác hộ tịch phải trực tiếp gạch bỏ phần sai sót, không được tẩy, xóa để viết lại, không chữa đè lên chữ cũ; nội dung sửa chữa được ghi vào mục “Ghi chú (6)”, công chức làm công tác hộ tịch phải ghi rõ, ngày, tháng, năm sửa chữa, ký, ghi rõ họ, chữ đệm, tên; báo cáo Thủ trưởng cơ quan đăng ký hộ tịch duyệt, đóng dấu vào nội dung sửa chữa.

10. Năm đăng ký bắt đầu từ ngày 01 tháng 01 cho đến hết ngày 31 tháng 12.

Hết năm đăng ký phải thực hiện khóa sổ, thống kê tổng số sổ đã sử dụng, tổng số sự kiện nhận cha, mẹ, con đã đăng ký trong năm, có xác nhận của Thủ trưởng cơ quan đăng ký hộ tịch.







CỘNG HÒA XÃ HỘI CHỦ NGHĨA VIỆT NAM  
Độc lập – Tự do – Hạnh phúc



BỘ TƯ PHÁP

SỞ


**ĐĂNG KÝ THAY ĐỔI,  
CẢI CHỈNH, BỔ SUNG THÔNG TIN  
HỘ TỊCH, XÁC ĐỊNH LẠI DÂN TỘC**

Cơ quan đăng ký hộ tịch <sup>(1)</sup>.....  
.....  
.....

Quyển số <sup>(2)</sup>: .....

Mở ngày: <sup>(3)</sup>..... tháng .....năm.....

Khóa ngày: <sup>(4)</sup>.....tháng .....năm.....




CỘNG HÒA XÃ HỘI CHỦ NGHĨA VIỆT NAM  
Độc lập – Tự do – Hạnh phúc



BỘ TƯ PHÁP

SỞ

ĐĂNG KÝ THAY ĐỔI,  
CẢI CHỈNH, BỔ SUNG THÔNG TIN  
HỘ TỊCH, XÁC ĐỊNH LẠI DÂN TỘC





## HƯỚNG DẪN SỬ DỤNG

1. Tên cơ quan đăng ký hộ tịch (1) phải ghi rõ tại trang bìa của sổ:

- Sổ đăng ký thay đổi, cải chính, bổ sung thông tin hộ tịch, xác định lại dân tộc của Ủy ban nhân dân cấp xã thì ghi đủ 03 cấp hành chính (xã, huyện, tỉnh);

- Sổ đăng ký thay đổi, cải chính, bổ sung thông tin hộ tịch, xác định lại dân tộc của Ủy ban nhân dân cấp huyện thì ghi đủ 02 cấp hành chính (huyện, tỉnh);

- Sổ đăng ký thay đổi, cải chính, bổ sung thông tin hộ tịch, xác định lại dân tộc của Cơ quan đại diện Việt Nam ở nước ngoài thì ghi tên của Cơ quan đại diện Việt Nam.

2. Mục quyền số (2) ghi số thứ tự của Sổ đăng ký thay đổi, cải chính, bổ sung thông tin hộ tịch, xác định lại dân tộc trong năm; ngày mở sổ (3) là ngày đăng ký sự kiện hộ tịch đầu tiên của sổ; ngày khóa sổ (4) là ngày đăng ký sự kiện hộ tịch cuối cùng của sổ; trường hợp chưa hết sổ mà hết năm thì ngày khóa sổ là ngày 31 tháng 12.

3. Số đăng ký (5) là số thứ tự và năm đăng ký (ví dụ: số 01/2020), được ghi liên tục từ số 01 đến hết năm, không được để trùng số đăng ký.

Số ghi trong Trích lục thay đổi/cải chính/bổ sung thông tin hộ tịch/xác định lại dân tộc là số ghi tại đầu trang Sổ đăng ký thay đổi, cải chính, bổ sung thông tin hộ tịch, xác định lại dân tộc về sự kiện hộ tịch đã đăng ký tương ứng.

4. Sổ phải viết liên tiếp theo thứ tự từng trang, không được bỏ trống, phải đóng dấu giáp lai từ trang đầu đến trang cuối sổ ngay tại thời điểm mở sổ.

5. Công chức làm công tác hộ tịch phải tự mình ghi vào sổ, nội dung ghi phải chính xác, theo đúng nội dung hồ sơ đăng ký thay đổi, cải chính, bổ sung thông tin hộ tịch, xác định lại dân tộc.

Chữ viết phải rõ ràng, đủ nét, không viết tắt, không tẩy xóa; viết bằng loại mực tốt, cùng một màu; không dùng các màu mực khác nhau; không dùng mực đỏ.

6. Họ, chữ đệm, tên của người được thay đổi, cải chính, bổ sung thông tin hộ tịch, xác định lại dân tộc phải viết bằng chữ in hoa, có dấu.

Ngày, tháng, năm xác định theo dương lịch.

Địa danh ghi theo 3 cấp hành chính (xã, huyện, tỉnh).


7. Cột bên phải, tùy theo loại việc thực hiện, cần đánh dấu vào ô tương ứng: thay đổi hộ tịch; cải chính hộ tịch; bổ sung thông tin hộ tịch; xác định lại dân tộc; ghi vào Sổ hộ tịch việc thay đổi hộ tịch (ghi vào Sổ hộ tịch việc thay đổi hộ tịch của công dân Việt Nam đã được giải quyết tại cơ quan có thẩm quyền của nước ngoài).

8. Mục “Ghi chú” (6) để ghi thông tin trong trường hợp ghi vào Sổ hộ tịch việc thay đổi hộ tịch của công dân Việt Nam đã được giải quyết tại cơ quan có thẩm quyền của nước ngoài (ghi rõ số, tên văn bản xác nhận việc thay đổi hộ tịch, ngày, tháng, năm, tên cơ quan, tên quốc gia cấp văn bản xác nhận); thông tin sửa chữa trong trường hợp có sai sót khi ghi sổ.

9. Trường hợp có sai sót do ghi sổ, công chức làm công tác hộ tịch phải trực tiếp gạch bỏ phần sai sót, không được không được tẩy, xóa để viết lại, không chữa đè lên chữ cũ; nội dung sửa chữa được ghi vào mục “Ghi chú (6)”, công chức làm công tác hộ tịch phải ghi rõ, ngày, tháng, năm sửa chữa, ký, ghi rõ họ, chữ đệm tên; báo cáo Thủ trưởng cơ quan đăng ký hộ tịch duyệt, đóng dấu vào nội dung sửa chữa.

10. Năm đăng ký bắt đầu từ ngày 01 tháng 01 đến hết ngày 31 tháng 12.

Hết năm đăng ký phải thực hiện khóa sổ, thống kê tổng số sổ đã sử dụng, tổng số sự kiện hộ tịch đã đăng ký trong năm, có xác nhận của Thủ trưởng cơ quan đăng ký hộ tịch.



Số<sup>(5)</sup>:.....

Ngày, tháng, năm đăng ký: ...../...../.....

**Phần ghi về người được thay đổi, cải chính, bổ sung thông tin hộ tịch, xác định lại dân tộc:**

Họ, chữ đệm, tên: .....

.....

Ngày, tháng, năm sinh: .....

Giới tính:..... Dân tộc: ..... Quốc tịch: .....

Giấy tờ tùy thân: .....

.....

Nơi cư trú: .....

.....

**Phần ghi nội dung thay đổi, cải chính, bổ sung thông tin hộ tịch, xác định lại dân tộc:**

Tên Sổ hộ tịch/Giấy tờ hộ tịch:.....

.....

số:....., quyển số:..... ngày.....tháng.....năm.....

Nơi cấp:.....

.....

Nội dung: Được .....

.....

.....

.....

.....

.....

**Họ, chữ đệm, tên người đi đăng ký hộ tịch:** .....

.....

Giấy tờ tùy thân: .....

.....

**Họ, chữ đệm, tên, chức vụ người ký Trích lục:**

.....

.....

**Người đi đăng ký**

(Ký, ghi rõ họ, chữ đệm, tên)

.....

**Người thực hiện**

(Ký, ghi rõ họ, chữ đệm, tên)

.....

Thay đổi hộ tịch:

Cải chính hộ tịch:

Bổ sung thông tin hộ tịch:

Xác định lại dân tộc:

Ghi vào Sổ hộ tịch việc thay đổi hộ tịch:

**Ghi chú<sup>(6)</sup>**

.....

.....

.....

.....

.....

.....

.....

.....

.....

.....

.....

.....

.....

.....

.....

.....

.....

.....

.....

.....

.....

.....

.....

.....

.....

.....

.....

.....

.....

.....

CỘNG HÒA XÃ HỘI CHỦ NGHĨA VIỆT NAM  
Độc lập – Tự do – Hạnh phúc



BỘ TƯ PHÁP

**SỔ**  
**CẤP GIẤY XÁC NHẬN**  
**TÌNH TRẠNG HÔN NHÂN**

Cơ quan đăng ký hộ tịch <sup>(1)</sup> .....


.....

.....

Quyển số <sup>(2)</sup>: .....

Mở ngày: <sup>(3)</sup>..... tháng .....năm.....

Khóa ngày: <sup>(4)</sup>.....tháng .....năm.....




CỘNG HÒA XÃ HỘI CHỦ NGHĨA VIỆT NAM  
Độc lập – Tự do – Hạnh phúc



BỘ TƯ PHÁP

SỞ  
CẤP GIẤY XÁC NHẬN  
TÌNH TRẠNG HÔN NHÂN





## HƯỚNG DẪN SỬ DỤNG

1. Tên cơ quan đăng ký hộ tịch (1) phải ghi rõ tại trang bìa của sổ:

- Sổ cấp Giấy xác nhận tình trạng hôn nhân của Ủy ban nhân dân cấp xã thì ghi đủ 03 cấp hành chính (xã, huyện, tỉnh);

- Sổ cấp Giấy xác nhận tình trạng hôn nhân của Cơ quan đại diện Việt Nam ở nước ngoài thì ghi tên của Cơ quan đại diện Việt Nam.

2. Mục quyền số (2) ghi số thứ tự của Sổ cấp Giấy xác nhận tình trạng hôn nhân trong năm; ngày mở sổ (3) là ngày cấp Giấy xác nhận tình trạng hôn nhân đầu tiên của sổ; ngày khóa sổ (4) là ngày cấp Giấy xác nhận tình trạng hôn nhân của sổ. Trường hợp chưa hết sổ mà hết năm thì ngày khóa sổ là ngày 31 tháng 12.

3. Số (5) là số thứ tự và năm cấp (ví dụ: số 01/2020), được ghi liên tục từ số 01 đến hết năm, không được để trùng số cấp.

Số ghi trong Giấy xác nhận tình trạng hôn nhân là số ghi tại đầu trang sổ cấp Giấy xác nhận tình trạng hôn nhân cho người đó.

4. Sổ phải viết liên tiếp theo thứ tự từng trang, không được bỏ trống, phải đóng dấu giáp lai từ trang đầu đến trang cuối sổ ngay tại thời điểm mở sổ.

5. Công chức làm công tác hộ tịch phải tự mình ghi vào sổ, nội dung ghi phải chính xác, đúng với hồ sơ đề nghị cấp Giấy xác nhận tình trạng hôn nhân.

Chữ viết phải rõ ràng, đủ nét, không viết tắt, không tẩy xóa; viết bằng loại mực tốt, cùng một màu; không dùng các màu mực khác nhau; không dùng mực đỏ.

6. Họ, chữ đệm, tên của người được cấp Giấy xác nhận tình trạng hôn nhân phải viết bằng chữ in hoa, có dấu.

Ngày, tháng, năm xác định theo dương lịch.

Địa danh ghi theo 3 cấp hành chính (xã, huyện, tỉnh).


7. Cột bên phải, tùy theo loại việc thực hiện cần đánh dấu vào ô tương ứng với mục đích sử dụng Giấy xác nhận tình trạng hôn nhân: Để ĐKKH trong nước; để ĐKKH ở nước ngoài; Mục đích khác.

Mục “Ghi chú” (6) để ghi chú thông tin trong trường hợp cấp lại Giấy xác nhận tình trạng hôn nhân; ghi thông tin sửa chữa trong trường hợp có sai sót khi ghi sổ.

8. Trường hợp có sai sót do ghi sổ thì công chức làm công tác hộ tịch phải trực tiếp gạch bỏ phần sai sót, không được tẩy, xóa để viết lại, không chữa đè lên chữ cũ; nội dung sửa chữa được ghi vào mục “Ghi chú (6)”, công chức làm công tác hộ tịch phải ghi rõ, ngày, tháng, năm sửa chữa, ký, ghi rõ họ, chữ đệm, tên; báo cáo Thủ trưởng cơ quan đăng ký hộ tịch duyệt, đóng dấu vào nội dung sửa chữa.

9. Năm cấp bắt đầu từ ngày 01 tháng 01 cho đến hết ngày 31 tháng 12.

Hết năm cấp phải thực hiện khóa sổ, thống kê tổng số sổ đã sử dụng, tổng số việc cấp Giấy xác nhận tình trạng hôn nhân đã thực hiện trong năm, có xác nhận của Thủ trưởng cơ quan đăng ký hộ tịch.



Số:<sup>(5)</sup>.....

Ngày, tháng, năm cấp: ...../...../.....

**Phần ghi về người được cấp Giấy xác nhận tình trạng hôn nhân:**

Họ, chữ đệm, tên: .....

Ngày, tháng, năm sinh: .....

Giới tính:..... Dân tộc: ..... Quốc tịch: .....

Nơi cư trú: .....

Giấy tờ tùy thân: .....

Tình trạng hôn nhân:.....

Mục đích sử dụng:.....

**Phần ghi về người yêu cầu cấp xác nhận tình trạng hôn nhân:**

Họ, chữ đệm, tên: .....


Giấy tờ tùy thân: .....

**Họ, chữ đệm, tên, chức vụ người ký Giấy xác nhận tình trạng hôn nhân:** .....

**Người thực hiện**  
(Ký, ghi rõ họ, chữ đệm, tên)

Để ĐKKH trong nước:   
Để ĐKKH ở nước ngoài:   
Mục đích khác:

**Ghi chú<sup>(6)</sup>**



CỘNG HÒA XÃ HỘI CHỦ NGHĨA VIỆT NAM  
Độc lập – Tự do – Hạnh phúc



BỘ TƯ PHÁP

# SỔ GHI CHÚ LY HÔN

Cơ quan đăng ký hộ tịch <sup>(1)</sup> .....

.....

.....

Quyển số <sup>(2)</sup>: .....

Mở ngày: <sup>(3)</sup>..... tháng .....năm.....

Khóa ngày: <sup>(4)</sup>.....tháng .....năm.....

**CỘNG HÒA XÃ HỘI CHỦ NGHĨA VIỆT NAM**  
**Độc lập – Tự do – Hạnh phúc**



**BỘ TƯ PHÁP**

**SỔ**  
**GHI CHÚ LY HÔN**

## HƯỚNG DẪN SỬ DỤNG

1. Tên cơ quan đăng ký hộ tịch (1) phải ghi rõ tại trang bìa của sổ:

- Sổ ghi chú ly hôn của Ủy ban nhân dân cấp huyện thì ghi đủ 02 cấp hành chính (huyện, tỉnh);

- Sổ ghi chú ly hôn của Cơ quan đại diện Việt Nam ở nước ngoài, thì ghi tên của Cơ quan đại diện Việt Nam.

2. Mục quyền số (2) ghi số thứ tự của Sổ ghi chú ly hôn trong năm; ngày mở sổ (3) là ngày đăng ký sự kiện hộ tịch đầu tiên của sổ; ngày khóa sổ (4) là ngày đăng ký sự kiện hộ tịch cuối cùng của sổ; trường hợp chưa hết sổ mà hết năm thì ngày khóa sổ là ngày 31 tháng 12.

3. Số đăng ký (5) là số thứ tự và năm đăng ký (ví dụ: số 01/2020), được ghi liên tục từ số 01 đến hết năm, không được để trùng số đăng ký.

Số ghi trong Trích lục ghi chú ly hôn là số ghi tại đầu trang Sổ ghi chú ly hôn về việc ly hôn/hủy việc kết hôn đó.

4. Sổ phải viết liên tiếp theo thứ tự từng trang, không được bỏ trống, phải đóng dấu giáp lai từ trang đầu đến trang cuối sổ ngay tại thời điểm mở sổ.

5. Công chức làm công tác hộ tịch phải tự mình ghi vào sổ, nội dung ghi phải chính xác, theo đúng nội dung hồ sơ ghi chú ly hôn/hủy việc kết hôn.

Chữ viết phải rõ ràng, đủ nét, không viết tắt, không tẩy xóa; viết bằng loại mực tốt, cùng một màu; không dùng các màu mực khác nhau; không dùng mực đỏ.

6. Họ, chữ đệm, tên của bên nam, bên nữ phải viết bằng chữ in hoa, có dấu.

Ngày, tháng, năm phải xác định theo dương lịch.

Địa danh ghi theo 3 cấp hành chính (xã, huyện, tỉnh).

7. Phần “Đăng ký kết hôn tại”(6) ghi tên cơ quan đã đăng ký kết hôn hoặc giải quyết việc ghi chú kết hôn trước đây; nếu kết hôn tại nước ngoài thì ghi tên quốc gia; ghi rõ số, ngày, tháng, năm cấp Giấy chứng nhận kết hôn (nếu có).

8. Phần “Đã được ghi vào sổ hộ tịch việc”(7) ghi rõ theo loại việc đã được giải quyết: ly hôn hoặc hủy việc kết hôn; ghi rõ tên loại văn bản, số, tên cơ quan, tên



quốc gia và ngày, tháng, năm cấp văn bản xác nhận việc ly hôn/hủy việc kết hôn là cơ sở để ghi chú;

9. Cột bên phải, tùy theo loại việc thực hiện, cần đánh dấu vào ô tương ứng: ghi chú ly hôn; hủy việc kết hôn.

10. Mục “Ghi chú”(8) để ghi thông tin sửa chữa trong trường hợp có sai sót khi ghi sổ.

11. Trường hợp có sai sót do ghi sổ, thì công chức làm công tác hộ tịch phải trực tiếp gạch bỏ phần sai sót, không được tẩy, xóa để viết lại, không chữa đè lên chữ cũ; nội dung sửa chữa được ghi vào mục “Ghi chú”(8), công chức làm công tác hộ tịch phải ghi rõ, ngày, tháng, năm sửa chữa, ký, ghi rõ họ, chữ đệm, tên; báo cáo Thủ trưởng cơ quan đăng ký hộ tịch duyệt, đóng dấu vào nội dung sửa chữa.

12. Năm đăng ký bắt đầu từ ngày 01 tháng 01 cho đến hết ngày 31 tháng 12.

Hết năm đăng ký phải thực hiện khóa sổ, thống kê tổng số sổ đã sử dụng, tổng số sự kiện hộ tịch đã đăng ký trong năm, có xác nhận của Thủ trưởng cơ quan đăng ký hộ tịch.

Số:<sup>(5)</sup>.....

Ngày, tháng, năm đăng ký: ...../...../.....

Họ, chữ đệm, tên bên nữ: .....

Ghi chú ly hôn:

Ghi chú huỷ việc kết hôn:

Ngày, tháng, năm sinh: .....

**Ghi chú<sup>(8)</sup>**

Dân tộc: ..... Quốc tịch: .....

Giấy tờ tùy thân: .....

Nơi cư trú: .....

Họ, chữ đệm, tên bên nam: .....

Ngày, tháng, năm sinh: .....

Dân tộc: ..... Quốc tịch: .....

Giấy tờ tùy thân: .....

Nơi cư trú: .....

Đăng ký kết hôn tại<sup>(6)</sup>: .....

..... số ..... ngày.....tháng.....năm.....

Đã được ghi vào sổ hộ tịch việc<sup>(7)</sup> .....

theo .....

số .....do.....

cấp ngày..... tháng ..... năm .....

Họ, chữ đệm, tên, chức vụ của người ký Trích lục ghi chú ly hôn:

**Người thực hiện**

(Ký, ghi rõ họ, chữ đệm, tên)

CỘNG HÒA XÃ HỘI CHỦ NGHĨA VIỆT NAM  
Độc lập – Tự do – Hạnh phúc



BỘ TƯ PHÁP

SỞ

# CẤP BẢN SAO TRÍCH LỤC HỘ TỊCH

Cơ quan đăng ký hộ tịch <sup>(1)</sup>.....  
.....  
.....

Quyển số <sup>(2)</sup>: .....

Mở ngày: <sup>(3)</sup>..... tháng .....năm.....

Khóa ngày: <sup>(4)</sup>.....tháng .....năm.....


CỘNG HÒA XÃ HỘI CHỦ NGHĨA VIỆT NAM  
Độc lập – Tự do – Hạnh phúc



BỘ TƯ PHÁP

SỞ

CẤP BẢN SAO TRÍCH LỤC HỘ TỊCH



9. Việc cấp bản sao Trích lục hộ tịch bắt đầu từ ngày 01 tháng 01 cho đến hết ngày 31 tháng 12.

Hết năm phải thực hiện khóa sổ, thống kê tổng số bản sao Trích lục hộ tịch đã được cấp trong năm theo từng loại bản sao Trích lục, công chức làm công tác hộ tịch ký, ghi rõ họ, chữ đệm, tên, Thủ trưởng cơ quan đăng ký hộ tịch xác nhận, đóng dấu.



**Phụ lục 5**

**DANH MỤC**  
**TỜ KHAI ĐĂNG KÝ HỘ TỊCH ĐƯỢC ĐĂNG TẢI TRÊN CÔNG**  
**THÔNG TIN ĐIỆN TỬ CỦA BỘ TƯ PHÁP, CƠ QUAN ĐĂNG KÝ**  
**HỘ TỊCH VÀ NGƯỜI DÂN TỰ IN, SỬ DỤNG**

*(Kèm theo Thông tư số 04/2020/TT-BTP ngày 28 tháng 5 năm 2020 của Bộ Tư pháp quy định chi tiết thi hành một số điều của Luật hộ tịch và Nghị định số 123/2015/NĐ-CP ngày 15 tháng 11 năm 2015 của Chính phủ quy định chi tiết một số điều và biện pháp thi hành Luật hộ tịch)*

STT	Tên Tờ khai
1	Tờ khai đăng ký khai sinh
2	Tờ khai đăng ký kết hôn
3	Tờ khai đăng ký khai tử
4	Tờ khai đăng ký giám hộ
5	Tờ khai đăng ký chấm dứt giám hộ
6	Tờ khai đăng ký nhận cha, mẹ, con
7	Tờ khai ghi vào Sổ hộ tịch việc khai sinh
8	Tờ khai ghi chú kết hôn
9	Tờ khai ghi chú ly hôn
10	Tờ khai ghi vào Sổ hộ tịch việc khai tử
11	Tờ khai ghi vào Sổ hộ tịch việc nuôi con nuôi
12	Tờ khai ghi vào Sổ hộ tịch việc giám hộ, nhận cha, mẹ, con
13	Tờ khai ghi vào Sổ hộ tịch các việc hộ tịch khác
14	Tờ khai đăng ký lại khai sinh
15	Tờ khai đăng ký lại kết hôn
16	Tờ khai đăng ký lại khai tử
17	Tờ khai đăng ký việc thay đổi, cải chính, bổ sung thông tin hộ tịch, xác định lại dân tộc
18	Tờ khai cấp bản sao Trích lục hộ tịch
19	Tờ khai cấp Giấy xác nhận tình trạng hôn nhân
20	Bản cam đoan

*kh*



**CỘNG HÒA XÃ HỘI CHỦ NGHĨA VIỆT NAM**  
**Độc lập - Tự do - Hạnh phúc**

**TỜ KHAI ĐĂNG KÝ KHAI SINH**

Kính gửi: <sup>(1)</sup> .....

**Họ, chữ đệm, tên người yêu cầu:** .....

Nơi cư trú: <sup>(2)</sup> .....

Giấy tờ tùy thân: <sup>(3)</sup> .....

Quan hệ với người được khai sinh: .....

**Đề nghị cơ quan đăng ký khai sinh cho người dưới đây:**

**Họ, chữ đệm, tên:** .....

Ngày, tháng, năm sinh: ..... ghi bằng chữ: .....

Giới tính: ..... Dân tộc: ..... Quốc tịch: .....

Nơi sinh: <sup>(4)</sup> .....

Quê quán: .....

**Họ, chữ đệm, tên người mẹ:** .....

Năm sinh: <sup>(5)</sup> ..... Dân tộc: ..... Quốc tịch: .....

Nơi cư trú: <sup>(2)</sup> .....

**Họ, chữ đệm, tên người cha:** .....

Năm sinh: <sup>(5)</sup> ..... Dân tộc: ..... Quốc tịch: .....

Nơi cư trú: <sup>(2)</sup> .....

Tôi cam đoan nội dung đề nghị đăng ký khai sinh trên đây là đúng sự thật, được sự thỏa thuận nhất trí của các bên liên quan theo quy định pháp luật.

Tôi chịu hoàn toàn trách nhiệm trước pháp luật về nội dung cam đoan của mình.

Làm tại: ....., ngày ..... tháng ..... năm .....

**Người yêu cầu**

*(Ký, ghi rõ họ, chữ đệm, tên)*

Đề nghị cấp bản sao<sup>(6)</sup>: Có , Không

Số lượng: ..... bản

**Chú thích:**

(1) Ghi rõ tên cơ quan đăng ký khai sinh.

(2) Ghi theo nơi đăng ký thường trú; nếu không có nơi đăng ký thường trú thì ghi theo nơi đăng ký tạm trú; trường hợp không có nơi đăng ký thường trú và nơi đăng ký tạm trú thì ghi theo nơi đang sinh sống.

(3) Ghi thông tin về giấy tờ tùy thân của người đi đăng ký, ghi rõ số, cơ quan cấp, ngày cấp hộ chiếu, chứng minh nhân dân hoặc giấy tờ hợp lệ thay thế (*Vi dụ:* Chứng minh nhân dân số 001089123 do Công an thành phố Hà Nội cấp ngày 20/10/2014).

(4) Trường hợp sinh tại cơ sở y tế thì ghi rõ tên cơ sở y tế và địa chỉ trụ sở cơ sở y tế đó.

*Vi dụ:* - Bệnh viện Phụ sản Hà Nội, đường La Thành, phường Ngọc Khánh, quận Ba Đình, Hà Nội

- Trạm y tế xã Đình Bảng, huyện Từ Sơn, tỉnh Bắc Ninh.

Trường hợp sinh ra ngoài cơ sở y tế thì ghi địa danh của 03 cấp hành chính (xã, huyện, tỉnh), nơi sinh ra.

*Vi dụ:* xã Đình Bảng, huyện Từ Sơn, tỉnh Bắc Ninh.

(5) Ghi đầy đủ ngày, tháng sinh của cha, mẹ (nếu có).

(6) Đề nghị đánh dấu X vào ô nếu có yêu cầu cấp bản sao và ghi rõ số lượng..

**CỘNG HÒA XÃ HỘI CHỦ NGHĨA VIỆT NAM**  
**Độc lập – Tự do – Hạnh phúc**

(1)

(2)

**TỜ KHAI ĐĂNG KÝ KẾT HÔN**

Kính gửi: <sup>(3)</sup> .....

Thông tin	Bên nữ	Bên nam
Họ, chữ đệm, tên		
Ngày, tháng, năm sinh		
Dân tộc		
Quốc tịch		
Nơi cư trú <sup>(4)</sup>		
Giấy tờ tùy thân <sup>(5)</sup>		
Kết hôn lần thứ mấy		

Chúng tôi cam đoan những lời khai trên đây là đúng sự thật, việc kết hôn của chúng tôi là tự nguyện, không vi phạm quy định của Luật hôn nhân và gia đình Việt Nam.

Chúng tôi chịu hoàn toàn trách nhiệm trước pháp luật về nội dung cam đoan của mình.

Đề nghị Quý cơ quan đăng ký.

....., ngày ..... tháng ..... năm.....

**Bên nữ**  
(Ký, ghi rõ họ, chữ đệm, tên)

**Bên nam**  
(Ký, ghi rõ họ, chữ đệm, tên)

.....

.....

Đề nghị cấp bản sao<sup>(6)</sup>: Có , Không

Số lượng: ..... bản

**Chú thích:**

(1) (2) Trường hợp làm thủ tục đăng ký kết hôn có yếu tố nước ngoài, thì phải dán ảnh của hai bên nam, nữ.

(3) Ghi rõ tên cơ quan đăng ký kết hôn.

(4) Ghi theo nơi đăng ký thường trú, nếu không có nơi đăng ký thường trú thì ghi theo nơi đăng ký tạm trú; trường hợp không có nơi đăng ký thường trú và nơi đăng ký tạm trú thì ghi theo nơi đang sinh sống.

(5) Ghi thông tin về giấy tờ tùy thân như: hộ chiếu, chứng minh nhân dân hoặc giấy tờ hợp lệ thay thế (ví dụ: Chứng minh nhân dân số 001089123 do Công an thành phố Hà Nội cấp ngày 20/10/1982).

(6) Đề nghị đánh dấu X vào ô nếu có yêu cầu cấp bản sao và ghi rõ số lượng.

**CỘNG HÒA XÃ HỘI CHỦ NGHĨA VIỆT NAM**  
**Độc lập - Tự do - Hạnh phúc**

**TỜ KHAI ĐĂNG KÝ KHAI TỬ**

Kính gửi: <sup>(1)</sup> .....

**Họ, chữ đệm, tên người yêu cầu:** .....

Nơi cư trú: <sup>(2)</sup> .....

Giấy tờ tùy thân: <sup>(3)</sup> .....

Quan hệ với người đã chết: .....

**Đề nghị cơ quan đăng ký khai tử cho người có tên dưới đây:**

**Họ, chữ đệm, tên:** .....

Ngày, tháng, năm sinh: .....

Giới tính: ..... Dân tộc: ..... Quốc tịch: .....

Nơi cư trú cuối cùng: <sup>(2)</sup> .....

Giấy tờ tùy thân: <sup>(3)</sup> .....

Đã chết vào lúc: ..... giờ ..... phút, ngày ..... tháng ..... năm .....

Nơi chết: .....

Nguyên nhân chết: .....

Số Giấy báo tử/ Giấy tờ thay thế Giấy báo tử: <sup>(4)</sup> ..... do .....

..... cấp ngày ..... tháng ..... năm .....

Tôi cam đoan những nội dung khai trên đây là đúng sự thật và chịu trách nhiệm trước pháp luật về cam đoan của mình.

Làm tại: ....., ngày ..... tháng ..... năm .....

**Người yêu cầu**

(Ký, ghi rõ họ, chữ đệm, tên)

Đề nghị cấp bản sao<sup>(5)</sup>: Có , Không

Số lượng: ..... bản

**Chú thích:**

- (1) Ghi rõ tên cơ quan đăng ký khai tử.
- (2) Ghi theo nơi đăng ký thường trú; nếu không có nơi đăng ký thường trú thì ghi theo nơi đăng ký tạm trú; trường hợp không có nơi đăng ký thường trú và nơi đăng ký tạm trú thì ghi theo nơi đang sinh sống.
- (3) Ghi thông tin về giấy tờ tùy thân như: hộ chiếu, chứng minh nhân dân hoặc giấy tờ hợp lệ thay thế (ví dụ: Chứng minh nhân dân số 001089123 do Công an thành phố Hà Nội cấp ngày 20/10/2004).
- (4) Nếu ghi theo Giấy báo tử, thì gạch cụm từ “Giấy tờ thay thế Giấy báo tử”; nếu ghi theo số Giấy tờ thay thế Giấy báo tử thì ghi rõ tên, số giấy tờ và gạch cụm từ “Giấy báo tử”; trường hợp không có thì mục này để trống.
- (5) Đề nghị đánh dấu X vào ô nếu có yêu cầu cấp bản sao và ghi rõ số lượng.

**CỘNG HÒA XÃ HỘI CHỦ NGHĨA VIỆT NAM**  
**Độc lập - Tự do - Hạnh phúc**

**TỜ KHAI ĐĂNG KÝ GIÁM HỘ**

Kính gửi: <sup>(1)</sup> .....

**Họ, chữ đệm, tên người yêu cầu:** .....

Nơi cư trú: <sup>(2)</sup> .....

Giấy tờ tùy thân: <sup>(3)</sup> .....

**Đề nghị cơ quan đăng ký việc giám hộ giữa những người có tên dưới đây:**

**Người giám hộ:**

Họ, chữ đệm, tên: .....

Ngày, tháng, năm sinh: .....

Giới tính: ..... Dân tộc: ..... Quốc tịch: .....

Nơi cư trú: <sup>(2)</sup> .....

Giấy tờ tùy thân: <sup>(3)</sup> .....

**Người được giám hộ:**

Họ, chữ đệm, tên: .....

Ngày, tháng, năm sinh: .....

Giới tính: ..... Dân tộc: ..... Quốc tịch: .....

Nơi cư trú: <sup>(2)</sup> .....

Giấy khai sinh/Giấy tờ tùy thân: <sup>(3)</sup> .....

**Lý do đăng ký giám hộ:** .....

Tôi cam đoan những nội dung khai trên đây là đúng sự thật và chịu trách nhiệm trước pháp luật về cam đoan của mình.

Làm tại: ....., ngày ..... tháng ..... năm .....

**Người yêu cầu**  
(Ký, ghi rõ họ, chữ đệm, tên)

Đề nghị cấp bản sao<sup>(4)</sup>: Có , Không   
Số lượng: ..... bản

**Chú thích:**

- (1) Ghi rõ tên cơ quan đăng ký giám hộ.
- (2) Ghi theo nơi đăng ký thường trú, nếu không có nơi đăng ký thường trú thì ghi theo nơi đăng ký tạm trú; trường hợp không có nơi đăng ký thường trú và nơi đăng ký tạm trú thì ghi theo nơi đang sinh sống.
- (3) Ghi thông tin về giấy tờ tùy thân như: hộ chiếu, chứng minh nhân dân hoặc giấy tờ hợp lệ thay thế (ví dụ: Chứng minh nhân dân số 001089123 do Công an thành phố Hà Nội cấp ngày 20/10/2014).
- (4) Đề nghị đánh dấu X vào ô nếu có yêu cầu cấp bản sao và ghi rõ số lượng.



**CỘNG HOÀ XÃ HỘI CHỦ NGHĨA VIỆT NAM**  
**Độc lập - Tự do - Hạnh phúc**

**TỜ KHAI ĐĂNG KÝ CHẤM DỨT GIÁM HỘ**

Kính gửi: <sup>(1)</sup> .....

**Họ, chữ đệm, tên người yêu cầu:** .....

Nơi cư trú: <sup>(2)</sup> .....

Giấy tờ tùy thân: <sup>(3)</sup> .....

**Đề nghị cơ quan đăng ký chấm dứt việc giám hộ giữa:**

**Người giám hộ:**

Họ, chữ đệm, tên: .....

Ngày, tháng, năm sinh: .....

Giới tính: ..... Dân tộc: ..... Quốc tịch: .....

Nơi cư trú<sup>(2)</sup>: .....

Giấy tờ tùy thân: <sup>(3)</sup> .....

**Người được giám hộ:**

Họ, chữ đệm, tên: .....

Ngày, tháng, năm sinh: .....

Giới tính: ..... Dân tộc: ..... Quốc tịch: .....

Nơi cư trú<sup>(2)</sup>: .....

Giấy khai sinh/Giấy tờ tùy thân <sup>(3)</sup>: .....

Đã đăng ký giám hộ tại <sup>(4)</sup> .....

ngày ..... tháng ..... năm ..... số ..... quyển số: .....

**Lý do chấm dứt việc giám hộ:** .....

Tôi cam đoan những nội dung khai trên đây là đúng sự thật và chịu trách nhiệm trước pháp luật về cam đoan của mình.

Làm tại: ....., ngày ..... tháng ..... năm ....

**Người yêu cầu**

(Ký, ghi rõ họ, chữ đệm, tên)

Đề nghị cấp bản sao<sup>(5)</sup>: Có , Không

Số lượng: ..... bản

.....

**Chú thích:**

- (1) Ghi rõ tên cơ quan đăng ký chấm dứt giám hộ.
- (2) Ghi theo nơi đăng ký thường trú, nếu không có nơi đăng ký thường trú thì ghi theo nơi đăng ký tạm trú; trường hợp không có nơi đăng ký thường trú và nơi đăng ký tạm trú thì ghi theo nơi đang sinh sống.
- (3) Ghi thông tin về giấy tờ tùy thân như: hộ chiếu, chứng minh nhân dân hoặc giấy tờ hợp lệ thay thế (ví dụ: Chứng minh nhân dân số 001089123 do Công an thành phố Hà Nội cấp ngày 20/10/2014).
- (4) Ghi rõ tên cơ quan đăng ký giám hộ trước đây (số, ngày tháng năm đăng ký).
- (5) Đề nghị đánh dấu X vào ô nếu có yêu cầu cấp bản sao và ghi rõ số lượng.

**CỘNG HOÀ XÃ HỘI CHỦ NGHĨA VIỆT NAM**  
**Độc lập - Tự do - Hạnh phúc**

**TỜ KHAI ĐĂNG KÝ NHẬN CHA, MẸ, CON**

Kính gửi: <sup>(1)</sup>.....

Họ, chữ đệm, tên người yêu cầu: .....

Nơi cư trú: <sup>(2)</sup> .....

Giấy tờ tùy thân: <sup>(3)</sup>.....

Quan hệ với người nhận cha/mẹ/con: <sup>(4)</sup>.....

**Đề nghị cơ quan công nhận người có tên dưới đây:**

Họ, chữ đệm, tên: .....

Ngày, tháng, năm sinh:.....

Giới tính:.....Dân tộc:.....Quốc tịch:.....

Nơi cư trú: <sup>(2)</sup> .....

Giấy tờ tùy thân: <sup>(3)</sup>.....

**Là..... của người có tên dưới đây:**

Họ, chữ đệm, tên: .....

Ngày, tháng, năm sinh:.....

Giới tính:.....Dân tộc:.....Quốc tịch:.....

Nơi cư trú: <sup>(2)</sup> .....

Giấy tờ tùy thân: <sup>(3)</sup>.....

Tôi cam đoan việc nhận.....nói trên là đúng sự thật, tự nguyện, không có tranh chấp và chịu trách nhiệm trước pháp luật về cam đoan của mình.

Làm tại.....ngày .....tháng.....năm.....

**Người yêu cầu**

(Ký, ghi rõ họ, chữ đệm, tên)

**Ý kiến của người hiện đang là mẹ hoặc cha<sup>(5)</sup>**

Đề nghị cấp bản sao <sup>(6)</sup>: Có  Không   
Số lượng:.....bản

**Chú thích:**

- (1) Ghi rõ tên cơ quan đăng ký nhận cha, mẹ, con;
- (2) Ghi theo nơi đăng ký thường trú; nếu không có nơi đăng ký thường trú thì ghi theo nơi đăng ký tạm trú; trường hợp không có nơi đăng ký thường trú và nơi đăng ký tạm trú thì ghi theo nơi đang sinh sống.
- (3) Ghi thông tin về giấy tờ tùy thân như: hộ chiếu, chứng minh nhân dân hoặc giấy tờ hợp lệ thay thế (ví dụ: Chứng minh nhân dân số 001089123 do Công an thành phố Hà Nội cấp ngày 20/10/2004).
- (4) Chỉ khai trong trường hợp người khai không đồng thời là người nhận cha/mẹ/con.
- (5) Chỉ khai trong trường hợp cha hoặc mẹ nhận con chưa thành niên hoặc người đã thành niên nhưng mất năng lực hành vi dân sự, ghi ý kiến của người cha nếu mẹ là người yêu cầu, ý kiến người mẹ nếu cha là người yêu cầu (trừ trường hợp người đó đã chết, mất tích, mất năng lực hành vi dân sự hoặc hạn chế năng lực hành vi dân sự).
- (6) Đề nghị đánh dấu X vào ô nếu có yêu cầu cấp bản sao và ghi rõ số lượng.

**CỘNG HÒA XÃ HỘI CHỦ NGHĨA VIỆT NAM**  
**Độc lập - Tự do - Hạnh phúc**

**TỜ KHAI GHI VÀO SỔ HỘ TỊCH VIỆC KHAI SINH**

Kính gửi: <sup>(1)</sup> .....

Họ, chữ đệm, tên người yêu cầu: .....

Nơi cư trú: <sup>(2)</sup> .....

Giấy tờ tùy thân: <sup>(3)</sup> .....

Quan hệ với người được ghi vào Sổ hộ tịch việc khai sinh: .....

**Đề nghị cơ quan ghi vào Sổ hộ tịch việc khai sinh cho người có tên dưới đây:**

Họ, chữ đệm, tên: .....

Ngày, tháng, năm sinh: ..... ghi bằng chữ: .....

Giới tính: ..... Dân tộc: ..... Quốc tịch: .....

Nơi sinh: .....

Quê quán: .....

Họ, chữ đệm, tên người mẹ: .....

Năm sinh: <sup>(4)</sup> ..... Dân tộc: ..... Quốc tịch: .....

Nơi cư trú: <sup>(2)</sup> .....

Họ, chữ đệm, tên người cha: .....

Năm sinh: <sup>(4)</sup> ..... Dân tộc: ..... Quốc tịch: .....

Nơi cư trú: <sup>(2)</sup> .....

Đã được đăng ký khai sinh tại <sup>(5)</sup> .....

Giấy khai sinh số <sup>(6)</sup> ..... cấp ngày ..... / ..... / .....

Tôi cam đoan những nội dung khai trên đây là đúng sự thật và chịu trách nhiệm trước pháp luật về cam đoan của mình.

Làm tại: ....., ngày ..... tháng ..... năm .....

**Người yêu cầu**

(Ký, ghi rõ họ, chữ đệm, tên)

Đề nghị cấp bản sao Trích lục ghi vào Sổ hộ tịch  
việc khai sinh <sup>(8)</sup>: Có  Không   
Số lượng: ..... bản

**Chú thích:**

(1) Ghi rõ tên cơ quan ghi vào Sổ hộ tịch việc khai sinh

*Ví dụ:* Ủy ban nhân dân quận 1, thành phố Hồ Chí Minh

(2) Ghi theo nơi đăng ký thường trú; nếu không có nơi đăng ký thường trú thì ghi theo nơi đăng ký tạm trú; trường hợp không có nơi đăng ký thường trú và nơi đăng ký tạm trú thì ghi theo nơi đang sinh sống.

(3) Ghi thông tin về giấy tờ tùy thân của người đi đăng ký, ghi rõ số, cơ quan cấp, ngày cấp hộ chiếu, chứng minh nhân dân hoặc giấy tờ hợp lệ thay thế (*Ví dụ:* Chứng minh nhân dân số 001089123 do Công an thành phố Hà Nội cấp ngày 20/10/2004).

(4) Ghi đầy đủ ngày, tháng sinh của cha, mẹ (nếu có).

(5) Ghi rõ tên cơ quan, tên quốc gia nước ngoài đã đăng ký khai sinh.

(6) Ghi số, ngày, tháng, năm cơ quan nước ngoài cấp Giấy khai sinh.

(7) Đề nghị đánh dấu X vào ô nếu có yêu cầu cấp bản sao và ghi rõ số lượng.

**CỘNG HÒA XÃ HỘI CHỦ NGHĨA VIỆT NAM**  
**Độc lập - Tự do - Hạnh phúc**

**TỜ KHAI GHI CHÚ KẾT HÔN**

Kính gửi: <sup>(1)</sup> .....

Họ, chữ đệm, tên người yêu cầu: .....

Nơi cư trú: <sup>(2)</sup> .....

Giấy tờ tùy thân: <sup>(3)</sup> .....

**Đề nghị cơ quan ghi vào sổ việc kết hôn sau đây:**

**Họ, chữ đệm, tên bên nữ:** ..... **Họ, chữ đệm, tên bên nam:** .....

Ngày, tháng, năm sinh: ..... Ngày, tháng, năm sinh: .....

Dân tộc: ..... Quốc tịch: ..... Dân tộc: ..... Quốc tịch: .....

Nơi cư trú: <sup>(2)</sup> ..... Nơi cư trú: <sup>(2)</sup> .....

Giấy tờ tùy thân: <sup>(3)</sup> ..... Giấy tờ tùy thân: <sup>(3)</sup> .....

Đã đăng ký kết hôn tại<sup>(4)</sup> .....

..... số .....

cấp ngày..... tháng ..... năm .....

Trước khi kết hôn lần này chưa từng kết hôn/đã từng kết hôn nhưng hôn nhân đã chấm dứt<sup>(5)</sup>:

Tôi cam đoan những nội dung khai trên đây là đúng sự thật và chịu trách nhiệm trước pháp luật về cam đoan của mình.

Làm tại: ....., ngày ..... tháng ..... năm .....

**Người yêu cầu**

*(Ký, ghi rõ họ, chữ đệm, tên)*

Đề nghị cấp bản sao<sup>(6)</sup>: Có , Không

Số lượng:..... bản

**Chú thích:**

- (1) Ghi rõ tên cơ quan thực hiện ghi chú kết hôn.
- (2) Ghi theo nơi đăng ký thường trú; nếu không có nơi đăng ký thường trú thì ghi theo nơi đăng ký tạm trú; trường hợp không có nơi đăng ký thường trú và nơi đăng ký tạm trú thì ghi theo nơi đang sinh sống.
- (3) Ghi thông tin về giấy tờ tùy thân như: hộ chiếu, chứng minh nhân dân hoặc giấy tờ hợp lệ thay thế (ví dụ: Chứng minh nhân dân số 001089123 do Công an thành phố Hà Nội cấp ngày 20/10/2004).
- (4) Ghi tên cơ quan, tên quốc gia nước ngoài đã đăng ký kết hôn, tên loại giấy chứng nhận việc kết hôn do cơ quan có thẩm quyền nước ngoài cấp, số (nếu có) và ngày, tháng năm cấp giấy tờ đó. Ví dụ: Đăng ký kết hôn tại Cộng hòa Pháp, Giấy chứng nhận kết hôn số 0A3456 cấp ngày 08/3/2016.
- (5) Trường hợp chưa từng kết hôn thì ghi rõ “Chưa từng kết hôn”. Trường hợp đã từng kết hôn thì ghi rõ căn cứ chấm dứt quan hệ hôn nhân. Nếu căn cứ chấm dứt quan hệ hôn nhân là ly hôn thì ghi rõ hình thức văn bản ly hôn, ngày có hiệu lực, tên cơ quan cấp.
- (6) Đề nghị đánh dấu X vào ô nếu có yêu cầu cấp bản sao và ghi rõ số lượng.



**CỘNG HÒA XÃ HỘI CHỦ NGHĨA VIỆT NAM**

**Độc lập - Tự do - Hạnh phúc**

**TỜ KHAI GHI CHÚ LY HÔN**

Kính gửi: <sup>(1)</sup> .....

Họ, chữ đệm, tên người yêu cầu: .....

Nơi cư trú: <sup>(2)</sup> .....

Giấy tờ tùy thân: <sup>(3)</sup> .....

Quan hệ với người được ghi chú: .....

Đề nghị ghi vào sổ hộ tịch việc <sup>(4)</sup> ..... đã được giải quyết tại cơ quan có thẩm quyền của nước ngoài cho người dưới đây:

Họ, chữ đệm, tên: .....

Ngày, tháng, năm sinh: .....

Giới tính: ..... Dân tộc: ..... Quốc tịch: .....

Giấy tờ tùy thân: <sup>(3)</sup> .....

Nơi cư trú hiện nay: <sup>(2)</sup> .....

Nơi cư trú trước khi xuất cảnh: .....

Nơi đăng ký kết hôn trước đây: .....

Đã ..... với ông/bà:

Họ, chữ đệm tên: .....

Ngày, tháng, năm sinh: .....

Giới tính: ..... Dân tộc: ..... Quốc tịch: .....

Giấy tờ tùy thân: <sup>(3)</sup> .....

Theo <sup>(5)</sup> .....

số ..... do <sup>(6)</sup> .....

..... cấp ngày ..... tháng ..... năm .....

Tôi cam đoan những nội dung khai trên đây là đúng sự thật và chịu trách nhiệm trước pháp luật về cam đoan của mình.

Làm tại: ....., ngày ..... tháng ..... năm .....

**Người yêu cầu**

(Ký, ghi rõ họ, chữ đệm, tên)

Đề nghị cấp bản sao<sup>(7)</sup>: Có , Không

Số lượng: ..... bản

**Chú thích:**

- (1) Ghi rõ tên cơ quan thực hiện ghi chú ly hôn.
- (2) Ghi theo nơi đăng ký thường trú; nếu không có nơi đăng ký thường trú thì ghi theo nơi đăng ký tạm trú; trường hợp không có nơi đăng ký thường trú và nơi đăng ký tạm trú thì ghi theo nơi đang sinh sống.
- (3) Ghi thông tin về giấy tờ tùy thân như: hộ chiếu, chứng minh nhân dân hoặc giấy tờ hợp lệ thay thế (ví dụ: Chứng minh nhân dân số 001089123 do Công an thành phố Hà Nội cấp ngày 20/10/2004).
- (4) Ghi rõ loại việc thực tế: ly hôn hoặc hủy việc kết hôn
- (5) Ghi rõ tên loại giấy tờ (Bản án/quyết định/ thỏa thuận/các hình thức khác), số, tên cơ quan, ngày tháng năm cấp giấy tờ chứng minh việc ly hôn/hủy việc kết hôn.
- (6) Ghi rõ tên cơ quan nước ngoài đã giải quyết ly hôn/hủy kết hôn.
- (7) Đề nghị đánh dấu X vào ô nếu có yêu cầu cấp bản sao và ghi rõ số lượng.

**CỘNG HÒA XÃ HỘI CHỦ NGHĨA VIỆT NAM**  
**Độc lập - Tự do - Hạnh phúc**

**TỜ KHAI GHI VÀO SỔ HỘ TỊCH VIỆC KHAI TỬ**

Kính gửi: <sup>(1)</sup> .....

Họ, chữ đệm, tên người yêu cầu: .....

Nơi cư trú: <sup>(2)</sup> .....

Giấy tờ tùy thân: <sup>(3)</sup> .....

Quan hệ với người đã chết: .....

**Đề nghị cơ quan ghi vào Sổ hộ tịch việc khai tử cho người có tên dưới đây:**

**Họ, chữ đệm, tên:** .....

Ngày, tháng, năm sinh: .....

Giới tính: ..... Dân tộc: ..... Quốc tịch: .....

Nơi cư trú cuối cùng: <sup>(2)</sup> .....

Giấy tờ tùy thân: <sup>(3)</sup> .....

Đã chết vào lúc: ..... giờ ..... phút, ngày ..... tháng ..... năm .....

Nơi chết: .....

Nguyên nhân chết: .....

Theo <sup>(4)</sup> .....

số ..... do <sup>(5)</sup> .....

..... cấp ngày ..... tháng ..... năm .....

Tôi cam đoan những nội dung khai trên đây là đúng sự thật và chịu trách nhiệm trước pháp luật về cam đoan của mình.

Làm tại: ....., ngày ..... tháng ..... năm .....

**Người yêu cầu**

(Ký, ghi rõ họ, chữ đệm, tên)

Đề nghị cấp bản sao <sup>(6)</sup>: Có , Không   
Số lượng: ..... bản

**Chú thích:**

- (1) Ghi rõ tên cơ quan thực hiện ghi vào Sổ hộ tịch việc khai tử.
- (2) Ghi theo nơi đăng ký thường trú; nếu không có nơi đăng ký thường trú thì ghi theo nơi đăng ký tạm trú; trường hợp không có nơi đăng ký thường trú và nơi đăng ký tạm trú thì ghi theo nơi đang sinh sống.
- (3) Ghi thông tin về giấy tờ tùy thân như: hộ chiếu, chứng minh nhân dân hoặc giấy tờ hợp lệ thay thế (ví dụ: Chứng minh nhân dân số 00108912345 do Công an thành phố Hà Nội cấp ngày 20/10/2004).
- (4) Ghi rõ tên giấy tờ hộ tịch được cơ quan có thẩm quyền nước ngoài cấp.
- (5) Ghi rõ tên cơ quan nước ngoài đã đăng ký khai tử.
- (6) Đề nghị đánh dấu X vào ô nếu có yêu cầu cấp bản sao và ghi rõ số lượng.

**CỘNG HÒA XÃ HỘI CHỦ NGHĨA VIỆT NAM**  
**Độc lập - Tự do - Hạnh phúc**

**TỜ KHAI GHI VÀO SỔ HỘ TỊCH VIỆC NUÔI CON NUÔI**

Kính gửi: <sup>(1)</sup> .....

**Họ, chữ đệm, tên người yêu cầu:** .....

Nơi cư trú: <sup>(2)</sup> .....

Giấy tờ tùy thân: <sup>(3)</sup> .....

**Đề nghị cơ quan ghi vào Sổ hộ tịch việc nuôi con nuôi cho người có tên dưới đây:**

**Họ, chữ đệm, tên:** .....

Ngày, tháng, năm sinh: .....

Giới tính: ..... Dân tộc: ..... Quốc tịch: .....

Nơi cư trú: <sup>(2)</sup> .....

Giấy khai sinh/Giấy tờ tùy thân: <sup>(3)</sup> .....

**Là con nuôi của:**

**Họ, chữ đệm, tên mẹ:** .....

Ngày, tháng, năm sinh: ..... Dân tộc: ..... Quốc tịch: .....

Nơi cư trú: <sup>(2)</sup> .....

**Họ, chữ đệm, tên cha:** .....

Ngày, tháng, năm sinh: ..... Dân tộc: ..... Quốc tịch: .....

Nơi cư trú: <sup>(2)</sup> .....

Theo <sup>(4)</sup> .....

..... số ..... do <sup>(5)</sup> .....

cấp ngày ..... tháng ..... năm .....

Tôi cam đoan những nội dung khai trên đây là đúng sự thật và chịu trách nhiệm trước pháp luật về cam đoan của mình.

Làm tại: ....., ngày ..... tháng ..... năm .....

**Người yêu cầu**

(Ký, ghi rõ họ, chữ đệm, tên)

Đề nghị cấp bản sao <sup>(6)</sup>: Có , Không

Số lượng: ..... bản

**Chú thích:**

- (1) Ghi rõ tên cơ quan thực hiện ghi vào Sổ hộ tịch việc nuôi con nuôi.
- (2) Ghi theo nơi đăng ký thường trú; nếu không có nơi đăng ký thường trú thì ghi theo nơi đăng ký tạm trú; trường hợp không có nơi đăng ký thường trú và nơi đăng ký tạm trú thì ghi theo nơi đang sinh sống.
- (3) Ghi thông tin về giấy tờ tùy thân như: hộ chiếu, chứng minh nhân dân hoặc giấy tờ hợp lệ thay thế (ví dụ: Chứng minh nhân dân số 00108912345 do Công an thành phố Hà Nội cấp ngày 20/10/2004).
- (4) Ghi rõ tên giấy tờ chứng minh việc nuôi con nuôi do cơ quan có thẩm quyền của nước ngoài cấp.
- (5) Ghi rõ tên cơ quan nước ngoài đã giải quyết việc nuôi con nuôi.
- (6) Đề nghị đánh dấu X vào ô nếu có yêu cầu cấp bản sao và ghi rõ số lượng.

**CỘNG HÒA XÃ HỘI CHỦ NGHĨA VIỆT NAM**  
**Độc lập - Tự do - Hạnh phúc**

**TỜ KHAI GHI VÀO SỔ HỘ TỊCH VIỆC GIÁM HỘ, NHẬN CHA, MẸ, CON**

Kính gửi: <sup>(1)</sup> .....

**Họ, chữ đệm, tên người yêu cầu:** .....

Nơi cư trú: <sup>(2)</sup> .....

Giấy tờ tùy thân: <sup>(3)</sup> .....

**Đề nghị cơ quan ghi vào Sổ hộ tịch việc<sup>(4)</sup>** .....  
**cho người dưới đây:**

**Họ, chữ đệm, tên:** .....

Ngày, tháng, năm sinh: .....

Giới tính:..... Dân tộc:..... Quốc tịch:.....

Nơi cư trú: <sup>(2)</sup> .....

Giấy tờ tùy thân: <sup>(3)</sup> .....

**Là: <sup>(5)</sup> ..... của người có tên dưới đây:**

**Họ, chữ đệm, tên:** .....

Ngày, tháng, năm sinh: .....

Giới tính:..... Dân tộc:..... Quốc tịch:.....

Nơi cư trú: <sup>(2)</sup> .....

Giấy tờ tùy thân: <sup>(3)</sup> .....

Đã được giải quyết theo <sup>(6)</sup> .....

số ..... do<sup>(7)</sup> .....

..... cấp ngày..... tháng ..... năm .....

Tôi cam đoan những nội dung khai trên đây là đúng sự thật và chịu trách nhiệm trước pháp luật về cam đoan của mình.

Làm tại: ....., ngày ..... tháng ..... năm .....

**Người yêu cầu**

(Ký, ghi rõ họ, chữ đệm, tên)

Đề nghị cấp bản sao<sup>(8)</sup>: Có , Không

Số lượng:.....bản

**Chú thích:**

- (1) Ghi rõ tên cơ quan thực hiện ghi vào Sổ hộ tịch.
- (2) Ghi theo nơi đăng ký thường trú; nếu không có nơi đăng ký thường trú thì ghi theo nơi đăng ký tạm trú; trường hợp không có nơi đăng ký thường trú và nơi đăng ký tạm trú thì ghi theo nơi đang sinh sống.
- (3) Ghi thông tin về giấy tờ tùy thân như: hộ chiếu, chứng minh nhân dân hoặc giấy tờ hợp lệ thay thế (ví dụ: Chứng minh nhân dân số 00108912345 do Công an thành phố Hà Nội cấp ngày 20/10/2004).
- (4) Ghi rõ loại việc hộ tịch đã được giải quyết tại cơ quan có thẩm quyền của nước ngoài (giám hộ, nhận cha, mẹ, con).
- (5) Ghi rõ mối quan hệ: là cha/mẹ/con/người giám hộ.
- (6) Ghi rõ tên giấy tờ chứng minh sự kiện hộ tịch đã được cơ quan có thẩm quyền của nước ngoài cấp.
- (7) Ghi rõ tên cơ quan nước ngoài đã giải quyết sự kiện hộ tịch.
- (8) Đề nghị đánh dấu X vào ô nếu có yêu cầu cấp bản sao và ghi rõ số lượng.



**CỘNG HÒA XÃ HỘI CHỦ NGHĨA VIỆT NAM**  
**Độc lập - Tự do - Hạnh phúc**

**TỜ KHAI GHI VÀO SỔ HỘ TỊCH CÁC VIỆC HỘ TỊCH KHÁC**

Kính gửi: <sup>(1)</sup> .....

Họ, chữ đệm, tên người yêu cầu: .....

Nơi cư trú: <sup>(2)</sup> .....

Giấy tờ tùy thân: <sup>(3)</sup> .....

Đề nghị cơ quan ghi vào Sổ hộ tịch việc <sup>(4)</sup> .....

cho người có tên dưới đây:

Họ, chữ đệm, tên: .....

Ngày, tháng, năm sinh: .....

Giới tính ..... Dân tộc: ..... Quốc tịch: .....

Nơi cư trú: <sup>(2)</sup> .....

Giấy tờ tùy thân: <sup>(3)</sup> .....

Nội dung ghi vào sổ hộ tịch <sup>(4)</sup>: .....

Theo <sup>(5)</sup> .....

số ..... do <sup>(6)</sup> .....

..... cấp ngày..... tháng ..... năm .....

Tôi cam đoan những nội dung khai trên đây là đúng sự thật và chịu trách nhiệm trước pháp luật về cam đoan của mình.

Làm tại: ..... ngày ..... tháng ..... năm .....

**Người yêu cầu**

(Ký, ghi rõ họ, chữ đệm, tên)

Đề nghị cấp bản sao <sup>(7)</sup>: Có , Không

Số lượng:.....bản

**Chú thích:**

- (1) Ghi rõ tên cơ quan thực hiện ghi vào Sổ hộ tịch.
- (2) Ghi theo nơi đăng ký thường trú; nếu không có nơi đăng ký thường trú thì ghi theo nơi đăng ký tạm trú; trường hợp không có nơi đăng ký thường trú và nơi đăng ký tạm trú thì ghi theo nơi đang sinh sống.
- (3) Ghi thông tin về giấy tờ tùy thân như: hộ chiếu, chứng minh nhân dân hoặc giấy tờ hợp lệ thay thế (ví dụ: Chứng minh nhân dân số 00108912345 do Công an thành phố Hà Nội cấp ngày 20/10/2004).
- (4) Ghi rõ loại việc hộ tịch đã đăng ký (ví dụ: thay đổi hộ tịch).
- (5) Ghi rõ tên giấy tờ hộ tịch được cơ quan có thẩm quyền nước ngoài cấp.
- (6) Ghi rõ tên cơ quan nước ngoài đã đăng ký sự kiện hộ tịch.
- (7) Đề nghị đánh dấu X vào ô nếu có yêu cầu cấp bản sao và ghi rõ số lượng.

**CỘNG HÒA XÃ HỘI CHỦ NGHĨA VIỆT NAM**  
**Độc lập - Tự do - Hạnh phúc**

**TỜ KHAI ĐĂNG KÝ LẠI KHAI SINH**

Kính gửi: <sup>(1)</sup> .....

**Họ, chữ đệm, tên người yêu cầu:** .....

Nơi cư trú: <sup>(2)</sup> .....

Giấy tờ tùy thân: <sup>(3)</sup> .....

Quan hệ với người được khai sinh: .....

**Đề nghị cơ quan đăng ký lại khai sinh cho người có tên dưới đây:**

**Họ, chữ đệm, tên:** .....

Ngày, tháng, năm sinh: ..... ghi bằng chữ: .....

Giới tính: ..... Dân tộc: ..... Quốc tịch: .....

Nơi sinh: <sup>(4)</sup> .....

Quê quán: .....

**Họ, chữ đệm, tên người mẹ:** .....

Năm sinh: <sup>(5)</sup> ..... Dân tộc: ..... Quốc tịch: .....

Nơi cư trú: <sup>(2)</sup> .....

**Họ, chữ đệm, tên người cha:** .....

Năm sinh: <sup>(5)</sup> ..... Dân tộc: ..... Quốc tịch: .....

Nơi cư trú: <sup>(2)</sup> .....

Đã đăng ký khai sinh tại: <sup>(6)</sup> .....

Giấy khai sinh số: <sup>(7)</sup> ....., quyển số <sup>(7)</sup> ..... ngày ..... / ..... / .....

Tôi cam đoan những nội dung khai trên đây là đúng sự thật và đã nộp đủ các giấy tờ hiện có. Tôi chịu trách nhiệm trước pháp luật về việc cam đoan của mình.

*Làm tại: ....., ngày ..... tháng ..... năm .....*

**Người yêu cầu**

*(Ký, ghi rõ họ, chữ đệm, tên)*

Đề nghị cấp bản sao<sup>(8)</sup>: Có , Không

Số lượng: ..... bản

**Chú thích:**

- (1) Ghi rõ tên cơ quan đăng ký lại khai sinh
- (2) Ghi theo nơi đăng ký thường trú; nếu không có nơi đăng ký thường trú thì ghi theo nơi đăng ký tạm trú; trường hợp không có nơi đăng ký thường trú và nơi đăng ký tạm trú thì ghi theo nơi đang sinh sống.
- (3) Ghi thông tin về giấy tờ tùy thân của người đi đăng ký, ghi rõ số, cơ quan cấp, ngày cấp hộ chiếu, chứng minh nhân dân hoặc giấy tờ hợp lệ thay thế (Ví dụ: Chứng minh nhân dân số 001089123 do Công an thành phố Hà Nội cấp ngày 20/10/2004).
- (4) Trường hợp sinh tại cơ sở y tế thì ghi rõ tên cơ sở y tế và địa chỉ cơ sở y tế đó; trường hợp sinh ra ngoài cơ sở y tế thì ghi địa danh của 03 cấp hành chính (xã, huyện, tỉnh) nơi sinh ra; trường hợp không rõ nơi sinh đầy đủ thì chỉ ghi địa danh hành chính cấp tỉnh.
- (5) Ghi đầy đủ ngày, tháng sinh của cha, mẹ (nếu có).
- (6) Ghi tên cơ quan đã đăng ký khai sinh trước đây.
- (7) Chỉ khai trong trường hợp biết rõ.
- (8) Đề nghị đánh dấu X vào ô nếu có yêu cầu cấp bản sao và ghi rõ số lượng.

**CỘNG HÒA XÃ HỘI CHỦ NGHĨA VIỆT NAM**  
**Độc lập - Tự do - Hạnh phúc**

**TỜ KHAI ĐĂNG KÝ LẠI KẾT HÔN**

Kính gửi: <sup>(1)</sup> .....

**Họ, chữ đệm, tên người yêu cầu:** .....

Nơi cư trú: <sup>(2)</sup> .....

Giấy tờ tùy thân: <sup>(3)</sup> .....

**Đề nghị cơ quan đăng ký lại kết hôn theo nội dung dưới đây:**

**Họ, chữ đệm, tên của vợ:** .....

Ngày, tháng, năm sinh: .....

Dân tộc: .....Quốc tịch: .....

Nơi cư trú: <sup>(2)</sup> .....

Giấy tờ tùy thân: <sup>(3)</sup> .....

**Họ, chữ đệm, tên của chồng:** .....

Ngày, tháng, năm sinh: .....

Dân tộc: .....Quốc tịch: .....

Nơi cư trú: <sup>(2)</sup> .....

Giấy tờ tùy thân: <sup>(3)</sup> .....

Đã đăng ký kết hôn tại: <sup>(4)</sup> .....

.....ngày ..... tháng ..... năm.....

Theo Giấy chứng nhận kết hôn số: <sup>(5)</sup> ....., Quyền số: <sup>(5)</sup> .....

Tôi cam đoan những nội dung khai trên đây là đúng sự thật và chịu trách nhiệm trước pháp luật về cam đoan của mình.

Làm tại: ....., ngày ..... tháng ..... năm .....

**Người yêu cầu**

*(Ký, ghi rõ họ, chữ đệm, tên)*

Đề nghị cấp bản sao<sup>(6)</sup>: Có , Không

Số lượng:..... bản

**Chú thích:**

- (1) Ghi rõ tên cơ quan đăng ký lại kết hôn.
- (2) Ghi theo nơi đăng ký thường trú; nếu không có nơi đăng ký thường trú thì ghi theo nơi đăng ký tạm trú; trường hợp không có nơi đăng ký thường trú và nơi đăng ký tạm trú thì ghi theo nơi đang sinh sống.
- (3) Ghi thông tin về giấy tờ tùy thân như: hộ chiếu, chứng minh nhân dân hoặc giấy tờ hợp lệ thay thế (ví dụ: Chứng minh nhân dân số 001089123 do Công an thành phố Hà Nội cấp ngày 20/10/2004).
- (4) Ghi rõ tên cơ quan đã đăng ký kết hôn trước đây.
- (5) Chỉ khai trong trường hợp biết rõ.
- (6) Đề nghị đánh dấu X vào ô nếu có yêu cầu cấp bản sao và ghi rõ số lượng.

**CỘNG HÒA XÃ HỘI CHỦ NGHĨA VIỆT NAM**  
**Độc lập - Tự do - Hạnh phúc**

**TỜ KHAI**  
**CẤP BẢN SAO TRÍCH LỤC HỘ TỊCH**

Kính gửi: <sup>(1)</sup> .....

Họ, chữ đệm, tên người yêu cầu: .....

Nơi cư trú: <sup>(2)</sup> .....

.....

Giấy tờ tùy thân: <sup>(3)</sup> .....

.....

Quan hệ với người được cấp bản sao Trích lục hộ tịch: .....

Đề nghị cơ quan cấp bản sao trích lục<sup>(4)</sup> .....

cho người có tên dưới đây:

Họ, chữ đệm, tên: .....

Ngày, tháng, năm sinh: .....

Giới tính: ..... Dân tộc: ..... Quốc tịch: .....

Nơi cư trú: <sup>(2)</sup> .....

.....

Giấy tờ tùy thân: <sup>(3)</sup> .....

.....

Số định danh cá nhân (nếu có): .....

Đã đăng ký tại: <sup>(5)</sup> .....

.....

ngày ..... tháng ..... năm ..... số..... Quyền số: .....

Số lượng bản sao yêu cầu cấp:.....bản<sup>(6)</sup>.

Tôi cam đoan những nội dung khai trên đây là đúng sự thật và chịu trách nhiệm trước pháp luật về cam đoan của mình

Làm tại: ....., ngày ..... tháng ..... năm .....

**Người yêu cầu**

(ký và ghi rõ họ, chữ đệm, tên)

.....

**Chú thích:**

- (1) Ghi tên cơ quan đề nghị thực hiện việc cấp bản sao Trích lục hộ tịch.
- (2) Ghi theo nơi đăng ký thường trú; nếu không có nơi đăng ký thường trú thì ghi theo nơi đăng ký tạm trú; trường hợp không có nơi đăng ký thường trú và nơi đăng ký tạm trú thì ghi theo nơi đang sinh sống.
- (3) Ghi thông tin về giấy tờ tùy thân của người đi đăng ký, ghi rõ số, cơ quan cấp, ngày cấp hộ chiếu, chứng minh nhân dân hoặc giấy tờ hợp lệ thay thế  
Ví dụ: Chứng minh nhân dân số 001089123 do Công an thành phố Hà Nội cấp ngày 20/10/2004.
- (4) Ghi rõ loại việc hộ tịch đã đăng ký trước đây, nay đề nghị cấp bản sao Trích lục hộ tịch.
- (5) Ghi rõ tên cơ quan đã đăng ký hộ tịch trước đây.  
Ví dụ: Ủy ban nhân dân phường Điện Biên, quận Ba Đình, thành phố Hà Nội.  
Ủy ban nhân dân quận Hoàn Kiếm, thành phố Hà Nội  
Sở Tư pháp tỉnh Hòa Bình
- (6) Ghi rõ số lượng bản sao đề nghị cấp.



**CỘNG HOÀ XÃ HỘI CHỦ NGHĨA VIỆT NAM**  
**Độc lập - Tự do - Hạnh phúc**

**TỜ KHAI CẤP GIẤY XÁC NHẬN TÌNH TRẠNG HÔN NHÂN**

Kính gửi: <sup>(1)</sup> .....

**Họ, chữ đệm, tên người yêu cầu:** .....

Nơi cư trú: <sup>(2)</sup> .....

Giấy tờ tùy thân: <sup>(3)</sup> .....

Quan hệ với người được cấp Giấy xác nhận tình trạng hôn nhân: .....

**Đề nghị cấp Giấy xác nhận tình trạng hôn nhân cho người có tên dưới đây:**

**Họ, chữ đệm, tên:** .....

Ngày, tháng, năm sinh: .....

Giới tính: ..... Dân tộc: .....Quốc tịch: .....

Nơi cư trú: <sup>(2)</sup> .....

Giấy tờ tùy thân: <sup>(3)</sup> .....

Tình trạng hôn nhân: <sup>(4)</sup> .....

Mục đích sử dụng Giấy xác nhận tình trạng hôn nhân: <sup>(5)</sup> .....

Tôi cam đoan những nội dung khai trên đây là đúng sự thật và chịu trách nhiệm trước pháp luật về cam đoan của mình.

Làm tại:.....,ngày ..... tháng ..... năm .....

**Người yêu cầu**  
(Ký, ghi rõ họ, chữ đệm, tên)

.....

**Chú thích:**

- (1) Ghi rõ tên cơ quan cấp giấy XNTTHN.  
(2) Trường hợp công dân Việt Nam cư trú trong nước thì ghi theo nơi đăng ký thường trú, nếu không có nơi đăng ký thường trú thì ghi theo nơi đăng ký tạm trú.

Trường hợp công dân Việt Nam cư trú ở nước ngoài thì ghi theo nơi thường trú hoặc tạm trú ở nước ngoài.

- (3) Ghi thông tin về giấy tờ tùy thân như: hộ chiếu, chứng minh nhân dân hoặc giấy tờ hợp lệ thay thế (ví dụ: Chứng minh nhân dân số 001089123 do Công an thành phố Hà Nội cấp ngày 20/10/2004).

- (4) Đối với công dân Việt Nam cư trú ở trong nước thì ghi rõ tình trạng hôn nhân hiện tại: đang có vợ hoặc có chồng; hoặc chưa đăng ký kết hôn với ai; hoặc đã đăng ký kết hôn/đã có vợ hoặc chồng, nhưng đã ly hôn hoặc người kia đã chết.

Đối với người đang có vợ/chồng yêu cầu xác nhận tình trạng hôn nhân trong thời gian trước khi đăng ký kết hôn thì ghi: Trong thời gian từ ngày...tháng...năm...đến ngày...tháng...năm...chưa đăng ký kết hôn với ai; hiện tại đang có vợ/chồng là bà/ông... (Giấy chứng nhận kết hôn số ..., do ... cấp ngày...tháng...năm).

Đối với công dân Việt Nam cư trú ở nước ngoài có yêu cầu xác nhận tình trạng hôn nhân trong thời gian cư trú tại Việt Nam trước khi xuất cảnh; người đã qua nhiều nơi thường trú khác nhau đề nghị xác nhận tình trạng hôn nhân tại nơi thường trú trước đây thì khai về tình trạng hôn nhân của mình trong thời gian đã thường trú tại nơi đó (Ví dụ: Không đăng ký kết hôn với ai trong thời gian cư trú tại ..... , từ ngày..... tháng ..... năm ..... đến ngày ..... tháng ..... năm .....).

Đối với công dân Việt Nam đang cư trú ở nước ngoài, có yêu cầu xác nhận tình trạng hôn nhân trong thời gian cư trú ở nước ngoài, thì khai về tình trạng hôn nhân của mình trong thời gian cư trú tại nước đó (Ví dụ: trong thời gian cư trú tại CHLB Đức từ ngày ..... tháng ..... năm ..... đến ngày ..... tháng ..... năm ..... không đăng ký kết hôn với ai tại Đại sứ quán Việt Nam tại CHLB Đức).

- (5) Ghi rõ mục đích sử dụng Giấy xác nhận tình trạng hôn nhân. Trường hợp sử dụng Giấy xác nhận tình trạng hôn nhân để kết hôn, thì phải ghi rõ kết hôn với ai (họ, chữ đệm, tên; ngày, tháng, năm sinh; quốc tịch; giấy tờ tùy thân; nơi cư trú); nơi dự định đăng ký kết hôn.

**CỘNG HÒA XÃ HỘI CHỦ NGHĨA VIỆT NAM**  
**Độc lập - Tự do - Hạnh phúc**

**BẢN CAM ĐOAN**

Kính gửi <sup>(1)</sup>: .....

Họ, chữ đệm, tên: .....

Ngày, tháng, năm sinh: .....

Nơi cư trú <sup>(2)</sup>: .....

Giấy tờ tùy thân <sup>(3)</sup>: .....

Tôi xin cam đoan nội dung sau đây: .....

Để thực hiện thủ tục: .....

Tại <sup>(1)</sup>: .....

Tôi xin chịu trách nhiệm trước pháp luật về nội dung đã cam đoan nêu trên.

Làm tại ....., ngày .... tháng .... năm .....

**Người cam đoan**

(ký và ghi rõ họ, chữ đệm, tên)

**Chú thích:**

<sup>(1)</sup> Ghi tên cơ quan giải quyết việc đăng ký hộ tịch; nếu là Ủy ban nhân dân cấp xã thì ghi đủ 03 cấp hành chính (tỉnh, huyện, xã); nếu là Cơ quan đại diện thì ghi rõ tên cơ quan đại diện và tên nước có trụ sở Cơ quan đại diện.

<sup>(2)</sup> Ghi theo nơi đăng ký thường trú; nếu không có nơi đăng ký thường trú thì ghi theo nơi đăng ký tạm trú; trường hợp không có nơi đăng ký thường trú và nơi đăng ký tạm trú thì ghi theo nơi đang nơi sinh sống.

<sup>(3)</sup> Ghi thông tin về giấy tờ tùy thân như: hộ chiếu, chứng minh nhân dân hoặc giấy tờ hợp lệ thay thế (ví dụ: Chứng minh nhân dân số 0010891235 do Công an thành phố Hà Nội cấp ngày 20/10/2004).